

Introducción

La publicación del presente documento informativo responde a lo dispuesto en el apartado 2 del artículo 173 del Decreto Real de 12 de noviembre de 2012 relativo a los organismos de inversión colectiva que satisfacen las condiciones de la Directiva 2009/65/CE (en lo sucesivo, el «Decreto Real de 12 de noviembre de 2012» o el «D.R. de 2012»).

Se informa a los inversores de que el presente documento informativo está relacionado con una fusión transfronteriza.

Identificación del tipo de reestructuración, de los organismos de inversión colectiva afectados y del procedimiento de aprobación**Identificación de los organismos de inversión colectiva afectados**

Este proyecto de fusión atañe, de una parte, a

«Candriam Sustainable», SICAV de derecho belga, sociedad de inversión de capital variable (SICAV), organismo de inversión colectiva en valores mobiliarios (OICVM), público, con múltiples subfondos, con número variable de participaciones, con domicilio social en Bruselas (1000 Bruselas), Avenue des Arts, 57, e inscrita con el número de sociedad 0471.368.431 en el Registro Mercantil de Bruselas. La SICAV ha optado por inversiones que cumplen las condiciones establecidas en la Directiva 2009/65/CE y está regulada, por lo que se refiere a su funcionamiento y sus inversiones, por lo dispuesto en la ley de 3 de agosto de 2012 relativa a las instituciones de inversión colectiva que cumplen las condiciones de la Directiva 2009/65/CE y a las instituciones de inversión en crédito, y por lo dispuesto en el D.R. de 2012.

La «SICAV belga»;

y, por otra parte, a

«Candriam Sustainable», SICAV de derecho luxemburgués, sociedad de inversión de capital variable (SICAV), con domicilio social en 5, Allée Scheffer, L-2520 Luxemburgo, inscrita en el Registro Mercantil de Luxemburgo con número B-202950 e inscrita en la lista oficial de instituciones de inversión colectiva conforme a lo dispuesto en la Parte I de la Ley luxemburguesa, de 17 de diciembre de 2010, relativa a las instituciones de inversión colectiva y cumple las condiciones estipuladas en la Directiva europea 2009/65/CE en su versión modificada.

La «SICAV luxemburguesa».

Identificación de la reestructuración

La presente reestructuración toma la forma de una fusión transfronteriza, tal como contempla el artículo 160, apartado 4.º, del D.R. de 2012, y se presenta del modo siguiente: fusión del futuro subfondo absorbido de la SICAV belga con el subfondo absorbente perteneciente a la SICAV luxemburguesa según las modalidades indicadas a continuación, a saber:

<i>Futuro subfondo absorbido (SICAV belga)</i>	<i>Subfondo absorbente (SICAV luxemburguesa)</i>
Candriam Sustainable Euro Bonds C Cap. (BE0943336116)	Candriam Sustainable Bond Euro C Cap. (LU1313769447)
Candriam Sustainable Euro Bonds C Dis. (BE0943335100)	Candriam Sustainable Bond Euro C Dis. (LU1313769520)
Candriam Sustainable Euro Bonds I Cap. (BE6226281457)	Candriam Sustainable Bond Euro I Cap. (LU1313769793)
Candriam Sustainable Euro Bonds I Dis. (BE6226279436)	Candriam Sustainable Bond Euro I Dis. (LU1313769959)
Candriam Sustainable Euro Corporate Bonds C Cap. (BE0945493345)	Candriam Sustainable Bond Euro Corporate C Cap. (LU1313770452)
Candriam Sustainable Euro Corporate Bonds I Cap. (BE0948755955)	Candriam Sustainable Bond Euro Corporate I Cap. (LU1313770619)
Candriam Sustainable Euro Short Term Bonds C Cap. (BE0945490317)	Candriam Sustainable Bond Euro Short Term C Cap. (LU1434521826)
Candriam Sustainable Euro Short Term Bonds C Dis. (BE0945489301)	Candriam Sustainable Bond Euro Short Term C Dis. (LU1434522048)
Candriam Sustainable Euro Short Term Bonds I Cap. (BE0948754941)	Candriam Sustainable Bond Euro Short Term I Cap. (LU1434522477)
Candriam Sustainable World Bonds C Cap. (BE0945478197)	Candriam Sustainable Bond Global C Cap. (LU1434523012)
Candriam Sustainable World Bonds C Dis. (BE0945477181)	Candriam Sustainable Bond Global C Dis. (LU1434523103)
Candriam Sustainable World Bonds I Cap. (BE0948752929)	Candriam Sustainable Bond Global I Cap. (LU1434523285)
Candriam Sustainable World Bonds R Cap. (BE6253608184)	Candriam Sustainable Bond Global R Cap. (LU1434523442)
Candriam Sustainable Europe C Cap. (BE0173540072)	Candriam Sustainable Equity Europe C Cap. (LU1313771856)
Candriam Sustainable Europe I Cap. (BE6226284485)	Candriam Sustainable Equity Europe I Cap. (LU1313772078)
Candriam Sustainable North America C Cap. (BE0173901779)	Candriam Sustainable Equity US C Cap. (LU2227857070)
Candriam Sustainable North America I Cap. (BE0948753935)	Candriam Sustainable Equity US I Cap. (LU2227857401)
Candriam Sustainable Pacific C Cap. (BE0174191768)	Candriam Sustainable Equity Pacific C Cap. (LU1434526460)
Candriam Sustainable Pacific I Cap. (BE0948756961)	Candriam Sustainable Equity Pacific I Cap. (LU1434526627)
Candriam Sustainable World C Cap. (BE0946893766)	Candriam Sustainable Equity World C Cap. (LU1434527435)
Candriam Sustainable World C Dis. (BE0946892750)	Candriam Sustainable Equity World C Dis. (LU1434527518)
Candriam Sustainable World I Cap. (BE6226272365)	Candriam Sustainable Equity World I Cap. (LU1434527781)

Sin perjuicio de la aprobación de la fusión, la constatación de la disolución sin liquidación del futuro subfondo absorbido.

Procedimiento de aprobación

La propuesta de fusión se someterá a la aprobación de la junta general de cada futuro subfondo absorbido, que se celebrará el 09/07/2021. Para ser aprobada, la propuesta de fusión debe recibir los votos favorables que representen como mínimo tres cuartas partes de los votos emitidos en la junta. Toda acción entera da derecho a un voto cuando las acciones son del mismo valor. Cuando se trate de acciones de distinto valor, cada acción entera otorga de pleno derecho un número de votos proporcional a la parte del capital que represente, correspondiendo a un voto la acción que represente la cuota más reducida; no se toman en consideración las fracciones de votos.

Los inversores que deseen participar en la junta general deben respetar las prescripciones estatutarias.

Se informa a los inversores de que la aprobación de la fusión por parte del subfondo absorbente se derivará de una decisión del Consejo de Administración de Candriam Sustainable (la SICAV luxemburguesa).

Contexto y justificación de la reestructuración

La fusión se realiza en el marco de la revisión estratégica de la gama de fondos de Candriam y de la racionalización de la gama de productos ofertados a los inversores.

Políticas de inversión (principales activos negociados según se mencionan en los documentos de datos fundamentales para el inversor exactos y actualizados a la fecha de la presente publicación)

SICAV BELGA	SICAV LUXEMBURGUESA
Candriam Sustainable Euro Bonds	Candriam Sustainable Bond Euro
Obligaciones y otros títulos de deuda denominados en euros y emitidos por todo tipo de emisores que, en el momento de la adquisición, tengan una calificación mínima de BBB-/Baa3 (o equivalente) concedida por una de las agencias de calificación.	Obligaciones y otros títulos de deuda denominados en euros emitidos por entidades del sector privado (empresas) y del sector público (gobiernos, organizaciones internacionales y supranacionales, etc.) y que cuenten con una calificación mínima de BBB-/Baa3 (o equivalente) otorgada por una de las agencias de calificación (es decir, emisores considerados de buena calidad) o que la Sociedad Gestora considere de calidad equivalente.
Candriam Sustainable Euro Corporate Bonds	Candriam Sustainable Bond Euro Corporate
Bonos y otros títulos de deuda denominados en euros y emitidos por sociedades que tengan una calificación mínima de BBB-/Baa3 (o equivalente) otorgada por una de las agencias de calificación.	Obligaciones y otros títulos de deuda denominados en euros emitidos por entidades del sector privado (empresas) y que cuenten con una calificación mínima de BBB-/Baa3 (o equivalente) otorgada por una de las agencias de calificación (es decir, emisores considerados de buena calidad) o que la Sociedad Gestora considere de calidad equivalente.
Candriam Sustainable Euro Short Term Bonds	Candriam Sustainable Bond Euro Short Term
Bonos y otros títulos de deuda denominados en euros y emitidos por todo tipo de emisores que, en el momento de la adquisición, tengan una calificación mínima de BBB-/Baa3 (o equivalente) otorgada por una de las agencias de calificación.	Obligaciones y otros títulos de deuda denominados en euros emitidos por entidades del sector privado (empresas) y del sector público (gobiernos, organizaciones internacionales y supranacionales, etc.), principalmente del segmento de vencimientos a corto plazo, y que cuenten con una calificación mínima de BBB-/Baa3 (o equivalente) otorgada por una de las agencias de calificación (es decir, emisores considerados de buena calidad) o que la Sociedad Gestora considere de calidad equivalente.
Candriam Sustainable World Bonds	Candriam Sustainable Bond Global
Obligaciones y otros títulos de deuda de todo tipo de emisores de los mercados mundiales que, en el momento de su adquisición, cuenten con una calificación mínima de BBB-/Baa3 (o equivalente) concedida por una de las agencias de calificación.	Obligaciones y otros títulos de deuda emitidos por todo tipo de emisores en los mercados de renta fija mundiales que, en el momento de su adquisición, cuenten con una calificación mínima de BBB-/Baa3 concedida por una de las agencias de calificación.
Candriam Sustainable Europe	Candriam Sustainable Equity Europe
Acciones de empresas que operan en Europa.	Acciones de empresas que tienen su domicilio social y/o desarrollan sus actividades principales en Europa.
Candriam Sustainable North America	Candriam Sustainable Equity US
Acciones de empresas que operan en Norteamérica.	Acciones de empresas que tienen su domicilio social y/o desarrollan sus actividades principales en Estados Unidos.
Candriam Sustainable Pacific	Candriam Sustainable Equity Pacific
Acciones de empresas que operan en la región del «Pacífico», a saber, fundamentalmente Japón, Singapur, Hong Kong, Nueva Zelanda y Australia.	Acciones de empresas que tienen su domicilio social y/o desarrollan sus actividades principales en la región del «Pacífico» (fundamentalmente Japón, Singapur, Hong Kong, Nueva Zelanda y Australia).
Candriam Sustainable World	Candriam Sustainable Equity World
Acciones de empresas que operan en uno o varios países miembros de la Organización para la Cooperación y el Desarrollo Económico (OCDE).	Acciones de empresas que tienen su domicilio social y/o desarrollan sus actividades principales en todo en el mundo.

Reequilibrio de la cartera del futuro subfondo absorbido antes de la reestructuración

Con vistas de la realización de la reestructuración, el subfondo absorbido podrá reequilibrar su cartera con el fin de mantener activos conforme a la política de inversión del subfondo absorbente antes de la reestructuración. En concreto, el gestor podrá vender títulos en cartera que no respeten la política de inversión del subfondo absorbente y comprar títulos que sí la respeten.

Dado que las políticas de inversión del subfondo absorbido y el absorbente son similares, en principio, el gestor no debería hacer uso de esta facultad.

Perfil del riesgo

Se recomienda al inversor que se informe de los indicadores de riesgo y rendimiento mencionados en los documentos de datos fundamentales para el inversor exactos y actualizados en la fecha a la presente documentación:

Indicador sintético de riesgo y de rendimiento

<i>Futuro subfondo absorbido (SICAV belga)</i>	<i>Indicador</i>	<i>Subfondo absorbente (SICAV luxemburguesa)</i>	<i>Indicador</i>
Candriam Sustainable Euro Bonds	3	Candriam Sustainable Bond Euro	3
Candriam Sustainable Euro Corporate Bonds	3	Candriam Sustainable Bond Euro Corporate	3
Candriam Sustainable Euro Short Term Bonds	2	Candriam Sustainable Bond Euro Short Term	2
Candriam Sustainable World Bonds	3	Candriam Sustainable Bond Global	3
Candriam Sustainable Europe	6	Candriam Sustainable Equity Europe	6
Candriam Sustainable North America	6	Candriam Sustainable Equity US	5
Candriam Sustainable Pacific	6	Candriam Sustainable Equity Pacific	6
Candriam Sustainable World	6	Candriam Sustainable Equity World	6

Riesgos importantes que el indicador no tiene necesariamente en cuenta de una forma adecuada

SICAV belga	SICAV luxemburguesa
<p>Candriam Sustainable Euro Bonds</p> <ul style="list-style-type: none"> · Riesgo de crédito: el fondo está sujeto al riesgo de incumplimiento de un emisor por lo que respecta a su capacidad para satisfacer el pago de cupones y/o para reembolsar el importe recibido en préstamo. · Riesgo de contraparte: el fondo puede utilizar productos derivados extrabursátiles, los cuales pueden representar un riesgo de contraparte, a saber, la incapacidad de esta de cumplir los compromisos que ha contraído con el fondo. Este riesgo de contraparte puede cubrirse parcial o totalmente mediante la recepción de garantías. · Riesgo asociado a los productos financieros derivados: su uso comporta un riesgo relacionado con sus subyacentes y puede acentuar los movimientos a la baja a causa del efecto de apalancamiento que genera. En caso de aplicar una estrategia de cobertura, esta puede no resultar perfecta. La valoración de determinados derivados puede resultar compleja en condiciones de mercado excepcionales. · Riesgo de liquidez: el fondo puede invertir en valores y/o segmentos de mercado que pueden revelarse menos líquidos, en particular en determinadas circunstancias de mercado, lo que podría conllevar que los títulos no pudieran liquidarse rápidamente a precios razonables. · Riesgo de inflación: aumento (o descenso) generalizado del coste de la vida que puede incidir negativamente en el valor liquidativo. 	<p>Candriam Sustainable Bond Euro</p> <ul style="list-style-type: none"> · Riesgo de crédito: el fondo está sujeto al riesgo de incumplimiento de un emisor por lo que respecta a su capacidad para satisfacer el pago de cupones y/o para reembolsar el importe recibido en préstamo. Este riesgo reviste mayor importancia porque el fondo puede recurrir a la deuda de alto rendimiento cuyos emisores se consideran de riesgo. · Riesgo asociado a los productos financieros derivados: su uso comporta un riesgo relacionado con sus subyacentes y puede acentuar los movimientos a la baja a causa del efecto de apalancamiento que genera. En caso de aplicar una estrategia de cobertura, esta puede no resultar perfecta. La valoración de determinados derivados puede resultar compleja en condiciones de mercado excepcionales. · Riesgo de liquidez: el fondo puede invertir en valores y/o segmentos de mercado que pueden revelarse menos líquidos, en particular en determinadas circunstancias de mercado, lo que podría conllevar que los títulos no pudieran liquidarse rápidamente a precios razonables.
<p>Candriam Sustainable Euro Corporate Bonds</p> <ul style="list-style-type: none"> · Riesgo de crédito: el fondo está sujeto al riesgo de incumplimiento de un emisor por lo que respecta a su capacidad para satisfacer el pago de cupones y/o para reembolsar el importe recibido en préstamo. · Riesgo de contraparte: el fondo puede utilizar productos derivados extrabursátiles, los cuales pueden representar un riesgo de contraparte, a saber, la incapacidad de esta de cumplir los compromisos que ha contraído con el fondo. Este riesgo de contraparte puede cubrirse parcial o totalmente mediante la recepción de garantías. · Riesgo asociado a los productos financieros derivados: su uso comporta un riesgo relacionado con sus subyacentes y puede acentuar los movimientos a la baja a causa del efecto de apalancamiento que genera. En caso de aplicar una estrategia de cobertura, esta puede no resultar perfecta. La valoración de determinados derivados puede resultar compleja en condiciones de mercado excepcionales. · Riesgo de liquidez: el fondo puede invertir en valores y/o segmentos de mercado que pueden revelarse menos líquidos, en particular en determinadas circunstancias de mercado, lo que podría conllevar que los títulos no pudieran liquidarse rápidamente a precios razonables. · Riesgo de inflación: aumento (o descenso) generalizado del coste de la vida que puede incidir negativamente en el valor liquidativo. 	<p>Candriam Sustainable Bond Euro Corporate</p> <ul style="list-style-type: none"> · Riesgo de crédito: el fondo está sujeto al riesgo de incumplimiento de un emisor por lo que respecta a su capacidad para satisfacer el pago de cupones y/o para reembolsar el importe recibido en préstamo. Este riesgo reviste mayor importancia porque el fondo puede recurrir a la deuda de alto rendimiento cuyos emisores se consideran de riesgo. · Riesgo asociado a los productos financieros derivados: su uso comporta un riesgo relacionado con sus subyacentes y puede acentuar los movimientos a la baja a causa del efecto de apalancamiento que genera. En caso de aplicar una estrategia de cobertura, esta puede no resultar perfecta. La valoración de determinados derivados puede resultar compleja en condiciones de mercado excepcionales. · Riesgo de liquidez: el fondo puede invertir en valores y/o segmentos de mercado que pueden revelarse menos líquidos, en particular en determinadas circunstancias de mercado, lo que podría conllevar que los títulos no pudieran liquidarse rápidamente a precios razonables.
<p>Candriam Sustainable Euro Short Term Bonds</p> <ul style="list-style-type: none"> · Riesgo de crédito: el fondo está sujeto al riesgo de incumplimiento de un emisor por lo que respecta a su capacidad para satisfacer el pago de cupones y/o para reembolsar el importe recibido en préstamo. · Riesgo de contraparte: el fondo puede utilizar productos derivados extrabursátiles, los cuales pueden representar un riesgo de contraparte, a saber, la incapacidad de esta de cumplir los compromisos que ha contraído con el fondo. Este riesgo de contraparte puede cubrirse parcial o totalmente mediante la recepción de garantías. · Riesgo asociado a los productos financieros derivados: su uso comporta un riesgo relacionado con sus subyacentes y puede acentuar los movimientos a la baja a causa del efecto de apalancamiento que genera. En caso de aplicar una estrategia de cobertura, esta puede no resultar perfecta. La valoración de 	<p>Candriam Sustainable Bond Euro Short Term</p> <ul style="list-style-type: none"> · Riesgo de crédito: el fondo está sujeto al riesgo de incumplimiento de un emisor por lo que respecta a su capacidad para satisfacer el pago de cupones y/o para reembolsar el importe recibido en préstamo. Este riesgo reviste mayor importancia porque el fondo puede recurrir a la deuda de alto rendimiento cuyos emisores se consideran de riesgo. · Riesgo de contraparte: el fondo puede utilizar productos derivados extrabursátiles, los cuales pueden representar un riesgo de contraparte, a saber, la incapacidad de esta de cumplir los compromisos que ha contraído con el fondo. Este riesgo de contraparte puede cubrirse parcial o totalmente mediante la recepción de garantías. · Riesgo asociado a los productos financieros derivados: su uso comporta un riesgo relacionado con sus subyacentes y puede acentuar los movimientos a la

<p>determinados derivados puede resultar compleja en condiciones de mercado excepcionales.</p> <ul style="list-style-type: none"> Riesgo de liquidez: el fondo puede invertir en valores y/o segmentos de mercado que pueden revelarse menos líquidos, en particular en determinadas circunstancias de mercado, lo que podría conllevar que los títulos no pudieran liquidarse rápidamente a precios razonables. Riesgo de inflación: aumento (o descenso) generalizado del coste de la vida que puede incidir negativamente en el valor liquidativo. 	<p>baja a causa del efecto de apalancamiento que genera. En caso de aplicar una estrategia de cobertura, esta puede no resultar perfecta. La valoración de determinados derivados puede resultar compleja en condiciones de mercado excepcionales.</p>
<p>Candriam Sustainable World Bonds</p> <ul style="list-style-type: none"> Riesgo de crédito: el fondo está sujeto al riesgo de incumplimiento de un emisor por lo que respecta a su capacidad para satisfacer el pago de cupones y/o para reembolsar el importe recibido en préstamo. Riesgo de contraparte: el fondo puede utilizar productos derivados extrabursátiles, los cuales pueden representar un riesgo de contraparte, a saber, la incapacidad de esta de cumplir los compromisos que ha contraído con el fondo. Este riesgo de contraparte puede cubrirse parcial o totalmente mediante la recepción de garantías. Riesgo de cambio: fluctuación favorable o desfavorable de otra divisa en la que están denominados los activos en comparación con una divisa de referencia. Riesgo asociado a los productos financieros derivados: su uso comporta un riesgo relacionado con sus subyacentes y puede acentuar los movimientos a la baja a causa del efecto de apalancamiento que genera. En caso de aplicar una estrategia de cobertura, esta puede no resultar perfecta. La valoración de determinados derivados puede resultar compleja en condiciones de mercado excepcionales. Riesgo de liquidez: el fondo puede invertir en valores y/o segmentos de mercado que pueden revelarse menos líquidos, en particular en determinadas circunstancias de mercado, lo que podría conllevar que los títulos no pudieran liquidarse rápidamente a precios razonables. Riesgo de inflación: aumento (o descenso) generalizado del coste de la vida que puede incidir negativamente en el valor liquidativo. 	<p>Candriam Sustainable Bond Global</p> <ul style="list-style-type: none"> Riesgo de crédito: el fondo está sujeto al riesgo de incumplimiento de un emisor por lo que respecta a su capacidad para satisfacer el pago de cupones y/o para reembolsar el importe recibido en préstamo. Este riesgo reviste mayor importancia porque el fondo puede recurrir a la deuda de alto rendimiento cuyos emisores se consideran de riesgo. Riesgo de contraparte: el fondo puede utilizar productos derivados extrabursátiles, los cuales pueden representar un riesgo de contraparte, a saber, la incapacidad de esta de cumplir los compromisos que ha contraído con el fondo. Este riesgo de contraparte puede cubrirse parcial o totalmente mediante la recepción de garantías. Riesgo asociado a los productos financieros derivados: su uso comporta un riesgo relacionado con sus subyacentes y puede acentuar los movimientos a la baja a causa del efecto de apalancamiento que genera. En caso de aplicar una estrategia de cobertura, esta puede no resultar perfecta. La valoración de determinados derivados puede resultar compleja en condiciones de mercado excepcionales.
<p>Candriam Sustainable Europe</p> <ul style="list-style-type: none"> Riesgo de cambio: fluctuación favorable o desfavorable de otra divisa en la que están denominados los activos en comparación con una divisa de referencia. 	<p>Candriam Sustainable Equity Europe</p> <ul style="list-style-type: none"> Ninguno
<p>Candriam Sustainable North America</p> <ul style="list-style-type: none"> Riesgo de cambio: fluctuación favorable o desfavorable de otra divisa en la que están denominados los activos en comparación con una divisa de referencia. Riesgo de modelo: la selección de los valores que formarán parte de la composición del fondo se realiza fundamentalmente empleando modelos cuantitativos. Existe el riesgo de que estos sean menos eficaces o incluso presenten lagunas en determinadas circunstancias de mercado específicas. 	<p>Candriam Sustainable Equity US</p> <ul style="list-style-type: none"> Riesgo de modelo: la selección de los valores que formarán parte de la composición del fondo se realiza fundamentalmente empleando modelos cuantitativos. Existe el riesgo de que estos sean menos eficaces o incluso presenten lagunas en determinadas circunstancias de mercado específicas.
<p>Candriam Sustainable Pacific</p> <ul style="list-style-type: none"> Riesgo de cambio: fluctuación favorable o desfavorable de otra divisa en la que están denominados los activos en comparación con una divisa de referencia. Riesgo de modelo: la selección de los valores que formarán parte de la composición del fondo se realiza fundamentalmente empleando modelos cuantitativos. Existe el riesgo de que estos sean menos eficaces o incluso presenten lagunas en determinadas circunstancias de mercado específicas. 	<p>Candriam Sustainable Equity Pacific</p> <ul style="list-style-type: none"> Riesgo de modelo: la selección de los valores que formarán parte de la composición del fondo se realiza fundamentalmente empleando modelos cuantitativos. Existe el riesgo de que estos sean menos eficaces o incluso presenten lagunas en determinadas circunstancias de mercado específicas.
<p>Candriam Sustainable World</p> <ul style="list-style-type: none"> Riesgo de cambio: fluctuación favorable o desfavorable de otra divisa en la que están denominados los activos en comparación con una divisa de referencia. Riesgo de modelo: la selección de los valores que formarán parte de la composición del fondo se realiza fundamentalmente empleando modelos cuantitativos. Existe el riesgo de que estos sean menos eficaces o incluso presenten lagunas en determinadas circunstancias de mercado específicas. 	<p>Candriam Sustainable Equity World</p> <ul style="list-style-type: none"> Riesgo de modelo: la selección de los valores que formarán parte de la composición del fondo se realiza fundamentalmente empleando modelos cuantitativos. Existe el riesgo de que estos sean menos eficaces o incluso presenten lagunas en determinadas circunstancias de mercado específicas.

No existe ningún riesgo de dilución de la rentabilidad.

Gastos

Se recomienda al inversor que se informe de la comparación de gastos, honorarios y comisiones establecida sobre la base de los importes indicados en los documentos de datos fundamentales para el inversor exactos y actualizados en la fecha a la presente documentación:

<i>Futuro subfondo absorbido / Tipo (SICAV belga)</i>	<i>Gastos corrientes</i>	<i>Entrada (máx.)</i>	<i>Salida</i>	<i>Subfondo absorbente / Clase / Tipo (SICAV luxemburguesa)</i>	<i>Gastos corrientes</i>	<i>Entrada</i>	<i>Salida</i>
Candriam Sustainable Euro Bonds C Cap.	0,94%	2,5%	-	Candriam Sustainable Bond Euro C Cap.	0,82%	3,5%	-
Candriam Sustainable Euro Bonds C Dis.	0,94%	2,5%	-	Candriam Sustainable Bond Euro C Dis.	0,83%	3,5%	-
Candriam Sustainable Euro Bonds I Cap.	0,37%	-	-	Candriam Sustainable Bond Euro I Cap.	0,41%	-	-

Candriam Sustainable Euro Bonds I Dis.	0,37%	-	-	Candriam Sustainable Bond Euro I Dis.	0,41%	-	-
Candriam Sustainable Euro Corporate Bonds C Cap.	1,01%	2,5%	-	Candriam Sustainable Bond Euro Corporate C Cap.	0,81%	3,5%	-
Candriam Sustainable Euro Corporate Bonds I Cap.	0,55%	-	-	Candriam Sustainable Bond Euro Corporate I Cap.	0,41%	-	-
Candriam Sustainable Euro Short Term Bonds C Cap.	0,78%	2,5%	-	Candriam Sustainable Bond Euro Short Term C Cap.	0,61%	3,5%	-
Candriam Sustainable Euro Short Term Bonds C Dis.	0,77%	2,5%	-	Candriam Sustainable Bond Euro Short Term C Dis.	0,61%	3,5%	-
Candriam Sustainable Euro Short Term Bonds I Cap.	0,39%	-	-	Candriam Sustainable Bond Euro Short Term I Cap.	0,31%	-	-
Candriam Sustainable World Bonds C Cap.	1,1%	2,5%	-	Candriam Sustainable Bond Global C Cap.	0,87%	3,5%	-
Candriam Sustainable World Bonds C Dis.	1,1%	2,5%	-	Candriam Sustainable Bond Global C Dis.	0,86%	3,5%	-
Candriam Sustainable World Bonds I Cap.	0,45%	-	-	Candriam Sustainable Bond Global I Cap.	0,42%	-	-
Candriam Sustainable Europe C Cap.	2%	2,5%	-	Candriam Sustainable Equity Europe C Cap.	1,84%	3,5%	-
Candriam Sustainable Europe I Cap.	0,89%	-	-	Candriam Sustainable Equity Europe I Cap.	0,75%	-	-
Candriam Sustainable North America C Cap.	2,06%	2,5%	-	Candriam Sustainable Equity US C Cap.	1,74%	3,5%	-
Candriam Sustainable North America I Cap.	0,96%	-	-	Candriam Sustainable Equity US I Cap.	0,8%	-	-
Candriam Sustainable Pacific C Cap.	2,13%	2,5%	-	Candriam Sustainable Equity Pacific C Cap.	1,84%	3,5%	-
Candriam Sustainable Pacific I Cap.	0,96%	-	-	Candriam Sustainable Equity Pacific I Cap.	0,75%	-	-
Candriam Sustainable World C Cap.	2,07%	2,5%	-	Candriam Sustainable Equity World C Cap.	1,85%	3,5%	-
Candriam Sustainable World C Dis.	2,07%	2,5%	-	Candriam Sustainable Equity World C Dis.	1,92%	3,5%	-
Candriam Sustainable World I Cap.	0,98%	-	-	Candriam Sustainable Equity World I Cap.	0,75%	-	-

Suspensión de la negociación de participaciones y derecho de reembolso

Con el fin de permitir el buen desarrollo operativo, las solicitudes de suscripción, reembolso y canje quedarán suspendidas a partir del 08/07/2021 a las 12:00 horas en los futuros subfondos absorbidos. Hasta el 02/07/2021 a las 12:00 horas, los inversores de los futuros subfondos absorbidos y los subfondos absorbentes podrán solicitar el reembolso de sus acciones sin gasto alguno (con excepción de los tributos e impuestos retenidos por las autoridades de los países en los que se vendan las acciones).

Relación de canje, entrada en vigor y realización de la fusión

Como remuneración por la transferencia del activo y el pasivo del futuro subfondo absorbido, se crearán acciones en el subfondo absorbente. Estas nuevas acciones serán del mismo tipo que las poseídas anteriormente por los inversores del futuro subfondo absorbido. En función de los valores liquidativos, de la relación de canje que se derive de ellos y de las modalidades descritas anteriormente (véase «Identificación de la reestructuración»), se atribuirán acciones del subfondo absorbente a los inversores del futuro subfondo absorbido una vez realizada definitivamente la fusión.

El número de acciones que se atribuirán a cada accionista del futuro subfondo absorbido, se calculará según la siguiente fórmula:

$A = \frac{B \times C}{D}$	A = número de acciones nuevas que se obtendrán
	B = número de acciones poseídas en el futuro subfondo absorbido
	C = valor liquidativo por acción del futuro subfondo absorbido de fecha 08/07/2021 y calculado el 09/07/2021
	D = valor liquidativo por acción del subfondo absorbente de fecha 08/07/2021 (09/07/2021 para el subfondo Candriam Sustainable Equity Pacific) y calculado el 09/07/2021

Conforme a la información conocida en el momento del depósito del proyecto de fusión, la aplicación del método de cálculo de la relación de canje tiene como consecuencia que cada partícipe del futuro subfondo absorbido recibirá como mínimo una acción del subfondo absorbente.

Si, tras el canje, el inversor recibe una fracción de acción, podrá hacer que el subfondo absorbente le compre dicha fracción de acción sin por ello incurrir en gastos, salvo las posibles tasas, o completar su fracción de acción mediante un pago, para obtener un número entero de acciones.

El valor liquidativo por acción y por tipo de acción se calculará de conformidad con las prescripciones legales definidas en el D.R. de 2012 de 2012 y el Decreto Real de 10 de noviembre de 2006 relativo a la contabilidad y las cuentas anuales de determinados organismos de inversión colectiva con número variable de participaciones. Por tanto, el subfondo se valorará a su valor de mercado. El valor liquidativo del subfondo absorbente se calculará de conformidad con la reglamentación luxemburguesa.

La fusión se hará efectiva el 12/07/2021, excepto en el caso del Candriam Sustainable Pacific y el Candriam Sustainable Equity Pacific, cuya fusión se hará efectiva el 13/07/2021.

Si se aprueba la fusión, los partícipes que no hayan ejercido su derecho de reembolso sin gasto alguno o de canje en los plazos previstos o que hayan votado en contra podrán ejercer sus derechos como partícipes del subfondo absorbente a partir del 12/07/2021 después de las 12:00 horas.

Si no se aprueba la fusión, volverán a aceptarse solicitudes a partir del 12/07/2021, con cierre de recepción de órdenes a las 12:00 horas.

Derechos de los partícipes

En el futuro subfondo absorbido, no hay accionistas que tengan derechos especiales ni titulares de otros títulos que no sean acciones.

Todas las acciones que emitirá el subfondo absorbente con motivo de esta fusión, habida cuenta de las modalidades descritas anteriormente (véase «Identificación de la reestructuración»), son idénticas y confieren los mismos derechos y ventajas a sus titulares.

Las acciones del subfondo absorbente creadas con motivo de la fusión participarán del resultado de explotación de este subfondo a partir del primer día del ejercicio social de la SICAV del subfondo absorbente durante el cual la fusión se haya aprobado definitivamente.

Desde el momento de su emisión, las nuevas acciones emitidas se asimilarán a las acciones existentes del subfondo absorbente y, por tanto, disfrutarán de los mismos derechos.

También se puede obtener información complementaria sobre la operativa de Candriam Belgium en el número de teléfono 0032 (0)2 509 62 61, disponible todos los días laborables a efectos bancarios entre las 9:00 y las 17:00 horas, así como en el siguiente sitio web: <http://contact.candriam.com>

Los diferentes informes relativos a la operación, a saber, el informe del auditor independiente o del depositario contemplado en el artículo 172 del D.R. de 2012 y cualquier otro informe relativo a la reestructuración pueden obtenerse gratuitamente en los lugares indicados anteriormente a partir del momento en el que estén disponibles.

Régimen fiscal

El régimen fiscal podría cambiar después de llevar a cabo la operación. El régimen de tributación sobre las rentas y las plusvalías cobradas por un inversor depende de la legislación aplicable a su régimen particular en el país de cobro. En caso de duda acerca del régimen fiscal aplicable, corresponde al inversor informarse personalmente consultando con los profesionales o los asesores competentes.

Documentos de datos fundamentales para el inversor difundidos por el subfondo absorbente

Se recomienda encarecidamente a los inversores del futuro subfondo absorbido (y puede resultarles útil) leer los documentos de datos fundamentales para el inversor emitidos por el subfondo absorbente, que se anexan al presente documento y están disponibles gratuitamente previa solicitud a Candriam Belgium o en el sitio web: www.candriam.com.

Representación esquemática y cronológica

27/05/2021	Fecha límite de depósito del proyecto de fusión en la secretaría judicial del Tribunal Mercantil
01/06/2021	Entrega del documento de datos fundamentales para el inversor, así como publicación en el sitio web (http://www.beama.be/fr/communications-opc-1)
	Publicación de la convocatoria (http://www.beama.be/fr/communications-opc-1)
	Inicio del periodo durante el cual los inversores podrán solicitar el reembolso de sus acciones sin gasto alguno (con excepción de los tributos e impuestos retenidos por las autoridades de los países en los que se vendan las acciones).
	Inicio del periodo de reequilibrio del futuro subfondo absorbido:
02/07/2021	Fin del periodo durante el cual los inversores podrán solicitar el reembolso de sus acciones sin gasto alguno (con excepción de los tributos e impuestos retenidos por las autoridades de los países en los que se vendan las acciones).
08/07/2021	Inicio del periodo de suspensión de la determinación del valor liquidativo, así como de la ejecución de solicitudes de emisión y reembolso de participaciones o de cambio de subfondo.
	Fin del periodo de reequilibrio del futuro subfondo absorbido:
09/07/2021	Junta general (sin presencia física):
	Candriam Sustainable Euro Bonds: 10:00 horas
	Candriam Sustainable Euro Corporate Bonds: 10:15 horas
	Candriam Sustainable Euro Short Term Bonds: 10:30 horas
	Candriam Sustainable World Bonds: 10:45 horas
	Candriam Sustainable Europe: 11:00 horas
	Candriam Sustainable North America: 11:15 horas
Candriam Sustainable Pacific: 11:30 horas	
Candriam Sustainable World: 11:45 horas	
	Cálculo de la relación de canje
09/07/2021	Validación de la relación de canje determinada
12/07/2021	Si no se aprueba la fusión, fin del periodo de suspensión de la determinación del valor liquidativo, así como de la ejecución de solicitudes de emisión y reembolso de participaciones o de cambio de subfondo.
12/07/2021 y 13/07/2021	Entrada en vigor (= transferencia del activo y el pasivo del futuro subfondo absorbido al subfondo absorbente).
	La fusión entre los subfondos Candriam Sustainable Pacific y Candriam Sustainable Equity Pacific se hará efectiva el 13/07/2021.
	Confirmación de la Sociedad Gestora al depositario
> > 12/07/2021	Notificación mediante carta certificada a los inversores por parte del compartimento absorbente de las decisiones relativas a la fusión

Convocatoria de la junta general que debe pronunciarse sobre la reestructuración

Candriam Sustainable - Número de sociedad 0471.368.431 - SICAV de derecho belga - **OICVM**, Avenue des Arts 58, 1000 Bruselas (Bélgica)

NOTIFICACIÓN

Se ruega a los inversores de los subfondos de Candriam Sustainable mencionados a continuación que asistan, cada uno en la medida en la que esté implicado, a la Junta General Extraordinaria que se celebrará el 09/07/2021 virtualmente (sin presencia física), con vistas a deliberar y a decidir acerca de los puntos mencionados en su orden del día:

ORDEN DEL DÍA

Fusión por absorción

Se informa a los inversores de que se trata de una fusión transfronteriza.

<i>Futuro subfondo absorbido</i>	<i>Hora</i>	<i>Subfondo absorbente (SICAV de derecho luxemburgués)</i>
Candriam Sustainable Euro Bonds	10:00 horas	Candriam Sustainable Bond Euro
Candriam Sustainable Euro Corporate Bonds	10:15 horas	Candriam Sustainable Bond Euro Corporate
Candriam Sustainable Euro Short Term Bonds	10:30 horas	Candriam Sustainable Bond Euro Short Term
Candriam Sustainable World Bonds	10:45 horas	Candriam Sustainable Bond Global
Candriam Sustainable Europe	11:00 horas	Candriam Sustainable Equity Europe
Candriam Sustainable North America	11:15 horas	Candriam Sustainable Equity US

Candriam Sustainable Pacific	11:30 horas	Candriam Sustainable Equity Pacific
Candriam Sustainable World	11:45 horas	Candriam Sustainable Equity World

A. Documentos e informes: recepción y análisis de los documentos citados a continuación

- El proyecto de fusión elaborado como documento privado por el o los Consejos de Administración implicado(s), incluyendo las menciones prescritas por el artículo 167 del D.R. de 2012, presentado (o que se presentará) ante la secretaría judicial del Tribunal Mercantil de Bruselas.
- El informe del depositario elaborado de conformidad con el artículo 171 del D.R. de 2012.
- El informe del auditor sobre el proyecto de fusión elaborado de conformidad con el artículo 172 del D.R. de 2012.

Los inversores podrán obtener dichos documentos gratuitamente en el domicilio social de la Sociedad o en Candriam Belgium.

Los informes del auditor acerca de los tres últimos ejercicios sociales de la Sociedad, así como las cuentas anuales de los tres últimos ejercicios y, llegado el caso, un estado contable cerrado de conformidad con el artículo 12:28, §2, 5.º del Código de Sociedades y Asociaciones también estarán a disposición de los inversores en el mismo lugar.

B. Propuesta de resolución:

B.1. Propuesta de fusión:

Propuesta de fusión por absorción de todos los elementos del activo y del pasivo de la totalidad del patrimonio del futuro subfondo absorbido por el subfondo absorbente, según las modalidades y condiciones fijadas en el proyecto de fusión citado en el punto A.

Sin perjuicio de la aprobación de la fusión, la constatación de la disolución sin liquidación del futuro subfondo absorbido.

B.2. Determinación de la relación de canje e indemnización de los inversores del futuro subfondo absorbido:

Propuesta de aprobación de la relación de canje establecida de acuerdo con la fórmula indicada a continuación y de la creación de acciones del subfondo absorbente del mismo tipo que el de las poseídas anteriormente por los inversores del futuro subfondo absorbido. Dichas acciones serán atribuidas, en concepto de remuneración de la transferencia del activo y el pasivo del futuro subfondo absorbido, a los inversores de dicho subfondo, en virtud de los valores liquidativos y de la relación de canje que resulte y de conformidad con las modalidades siguientes:

Futuro subfondo absorbido (SICAV belga)	Subfondo absorbente (SICAV luxemburguesa)
Candriam Sustainable Euro Bonds C Cap. (BE0943336116)	Candriam Sustainable Bond Euro C Cap. (LU1313769447)
Candriam Sustainable Euro Bonds C Dis. (BE0943335100)	Candriam Sustainable Bond Euro C Dis. (LU1313769520)
Candriam Sustainable Euro Bonds I Cap. (BE6226281457)	Candriam Sustainable Bond Euro I Cap. (LU1313769793)
Candriam Sustainable Euro Bonds I Dis. (BE6226279436)	Candriam Sustainable Bond Euro I Dis. (LU1313769959)
Candriam Sustainable Euro Corporate Bonds C Cap. (BE0945493345)	Candriam Sustainable Bond Euro Corporate C Cap. (LU1313770452)
Candriam Sustainable Euro Corporate Bonds I Cap. (BE0948755955)	Candriam Sustainable Bond Euro Corporate I Cap. (LU1313770619)
Candriam Sustainable Euro Short Term Bonds C Cap. (BE0945490317)	Candriam Sustainable Bond Euro Short Term C Cap. (LU1434521826)
Candriam Sustainable Euro Short Term Bonds C Dis. (BE0945489301)	Candriam Sustainable Bond Euro Short Term C Dis. (LU1434522048)
Candriam Sustainable Euro Short Term Bonds I Cap. (BE0948754941)	Candriam Sustainable Bond Euro Short Term I Cap. (LU1434522477)
Candriam Sustainable World Bonds C Cap. (BE0945478197)	Candriam Sustainable Bond Global C Cap. (LU1434523012)
Candriam Sustainable World Bonds C Dis. (BE0945477181)	Candriam Sustainable Bond Global C Dis. (LU1434523103)
Candriam Sustainable World Bonds I Cap. (BE0948752929)	Candriam Sustainable Bond Global I Cap. (LU1434523285)
Candriam Sustainable World Bonds R Cap. (BE6253608184)	Candriam Sustainable Bond Global R Cap. (LU1434523442)
Candriam Sustainable Europe C Cap. (BE0173540072)	Candriam Sustainable Equity Europe C Cap. (LU1313771856)
Candriam Sustainable Europe I Cap. (BE6226284485)	Candriam Sustainable Equity Europe I Cap. (LU1313772078)
Candriam Sustainable North America C Cap. (BE0173901779)	Candriam Sustainable Equity US C Cap. (LU2227857070)
Candriam Sustainable North America I Cap. (BE0948753935)	Candriam Sustainable Equity US I Cap. (LU2227857401)
Candriam Sustainable Pacific C Cap. (BE0174191768)	Candriam Sustainable Equity Pacific C Cap. (LU1434526460)
Candriam Sustainable Pacific I Cap. (BE0948756961)	Candriam Sustainable Equity Pacific I Cap. (LU1434526627)
Candriam Sustainable World C Cap. (BE0946893766)	Candriam Sustainable Equity World C Cap. (LU1434527435)
Candriam Sustainable World C Dis. (BE0946892750)	Candriam Sustainable Equity World C Dis. (LU1434527518)
Candriam Sustainable World I Cap. (BE6226272365)	Candriam Sustainable Equity World I Cap. (LU1434527781)

El número de acciones que se atribuirán a cada accionista del futuro subfondo absorbido, se calculará según la siguiente fórmula que se aplicará bajo las siguientes modalidades:

$A = \frac{B \times C}{D}$	A = número de acciones nuevas que se obtendrán
	B = número de acciones poseídas en el futuro subfondo absorbido
	C = valor liquidativo por acción del futuro subfondo absorbido de fecha 08/07/2021 y calculado el 09/07/2021
	D = valor liquidativo por acción del subfondo absorbente de fecha 08/07/2021 (09/07/2021 para el subfondo Candriam Sustainable Equity Pacific) y calculado el 09/07/2021

Conforme a la información conocida en el momento del depósito del proyecto de fusión, la aplicación del método de cálculo de la relación de canje tiene como consecuencia que cada partícipe del futuro subfondo absorbido recibirá como mínimo una acción del subfondo absorbente.

La fusión se hará efectiva el 12/07/2021, excepto en el caso del Candriam Sustainable Pacific y el Candriam Sustainable Equity Pacific, cuya fusión se hará efectiva el 13/07/2021.

Si, tras el canje, el accionista recibe una fracción de acción, podrá hacer que el subfondo absorbente le compre dicha fracción de acción sin por ello incurrir en gastos, salvo las posibles tasas, o completar su fracción de acción mediante un pago, para obtener un número entero de acciones.

C. Poderes:

Propuesta para otorgar plenos poderes al Consejo de Administración para la ejecución de las decisiones que se adoptarán en el orden del día.

Las decisiones se adoptarán de conformidad con la reglamentación vigente y los estatutos.

El Consejo de Administración sigue de cerca la evolución de la pandemia de COVID-19 y ha decidido celebrar la reunión sin presencia física con el fin de limitar la exposición de las partes involucradas. Por consiguiente, por la presente se informa a los accionistas que no podrán asistir a la reunión presencialmente y que únicamente podrán ejercer sus derechos como accionistas en la reunión votando por delegación.

Por motivos de organización, se pide a los accionistas que, para expresar su voto, rellenen el formulario de delegación adjunto y lo envíen por correo electrónico a la siguiente dirección: legal_fund_management@candriam.com, de modo que llegue, como muy tarde, el 02/07/2021 a medianoche.

Los inversores que lo deseen pueden solicitar el reembolso de sus participaciones sin gasto alguno (con excepción de los tributos e impuestos exigidos por las autoridades de los países en los que se vendan las participaciones) dentro del plazo de un mes contado desde esta publicación.

El folleto, los documentos de datos fundamentales para el inversor, los últimos informes periódicos, el proyecto de fusión y el documento informativo previsto en el artículo 173 del D.R. 2012 están disponibles gratuitamente (en neerlandés y francés) en el domicilio social de la Sociedad. El folleto, los documentos de datos fundamentales para el inversor y los últimos informes periódicos también están disponibles gratuitamente en Candriam Belgium.

FORMULARIO DE DELEGACIÓN

Candriam Sustainable - Número de sociedad 0471.368.431 - SICAV de derecho belga - **OICVM**, Avenue des Arts 58, 1000 Bruselas (Bélgica)

La Sociedad Gestora (Candriam Belgium – X. Dobbstein, legal_fund_management@candriam.com) debe recibirlo como muy tarde el 02/07/2021

El/la abajo firmante

En el caso de una persona jurídica, representada válidamente en este acto por:

Propietario/a de las acciones/participaciones siguientes:

Futuro subfondo absorbido	N.º de acciones
Candriam Sustainable Euro Bonds C Cap. (BE0943336116)	
Candriam Sustainable Euro Bonds C Dis. (BE0943335100)	
Candriam Sustainable Euro Bonds I Cap. (BE6226281457)	
Candriam Sustainable Euro Bonds I Dis. (BE6226279436)	
Candriam Sustainable Euro Corporate Bonds C Cap. (BE0945493345)	
Candriam Sustainable Euro Corporate Bonds I Cap. (BE0948755955)	
Candriam Sustainable Euro Short Term Bonds C Cap. (BE0945490317)	
Candriam Sustainable Euro Short Term Bonds C Dis. (BE0945489301)	
Candriam Sustainable Euro Short Term Bonds I Cap. (BE0948754941)	
Candriam Sustainable World Bonds C Cap. (BE0945478197)	
Candriam Sustainable World Bonds C Dis. (BE0945477181)	
Candriam Sustainable World Bonds I Cap. (BE0948752929)	
Candriam Sustainable Europe C Cap. (BE0173540072)	
Candriam Sustainable Europe I Cap. (BE6226284485)	
Candriam Sustainable North America C Cap. (BE0173901779)	
Candriam Sustainable North America I Cap. (BE0948753935)	
Candriam Sustainable Pacific C Cap. (BE0174191768)	
Candriam Sustainable Pacific I Cap. (BE0948756961)	
Candriam Sustainable World C Cap. (BE0946893766)	
Candriam Sustainable World C Dis. (BE0946892750)	
Candriam Sustainable World I Cap. (BE6226272365)	

En vista de la convocatoria de la junta de los subfondos de Candriam Sustainable mencionados a continuación de los cuales el/la abajo firmante es accionista/participante y que se celebrará el 09/07/2021 virtualmente (sin presencia física) para deliberar y decidid acerca de los puntos mencionados en su orden del día:

ORDEN DEL DÍA

Fusión por absorción

Se informa a los inversores de que se trata de una fusión transfronteriza.

Futuro subfondo absorbido	Hora	Subfondo absorbente (SICAV de derecho luxemburgués)
Candriam Sustainable Euro Bonds	10:00 horas	Candriam Sustainable Bond Euro
Candriam Sustainable Euro Corporate Bonds	10:15 horas	Candriam Sustainable Bond Euro Corporate
Candriam Sustainable Euro Short Term Bonds	10:30 horas	Candriam Sustainable Bond Euro Short Term
Candriam Sustainable World Bonds	10:45 horas	Candriam Sustainable Bond Global
Candriam Sustainable Europe	11:00 horas	Candriam Sustainable Equity Europe
Candriam Sustainable North America	11:15 horas	Candriam Sustainable Equity US
Candriam Sustainable Pacific	11:30 horas	Candriam Sustainable Equity Pacific
Candriam Sustainable World	11:45 horas	Candriam Sustainable Equity World

A. Documentos e informes: recepción y análisis de los documentos citados a continuación

- El proyecto de fusión elaborado como documento privado por el o los Consejos de Administración implicado(s), incluyendo las menciones prescritas por el artículo 167 del D.R. de 2012, presentado (o que se presentará) ante la secretaría judicial del Tribunal Mercantil de Bruselas.
 - El informe del depositario elaborado de conformidad con el artículo 171 del D.R. de 2012.
 - El informe del auditor sobre el proyecto de fusión elaborado de conformidad con el artículo 172 del D.R. de 2012.
- Los inversores podrán obtener dichos documentos gratuitamente en el domicilio social de la Sociedad.

Los informes del auditor acerca de los tres últimos ejercicios sociales de la Sociedad, así como las cuentas anuales de los tres últimos ejercicios y, llegado el caso, un estado contable cerrado de conformidad con el artículo 12:28, §2, 5.º del Código de Sociedades y Asociaciones también estarán a disposición de los inversores en el mismo lugar.

B. Propuesta de resolución:

B.1. Propuesta de fusión:

Propuesta de fusión por absorción de todos los elementos del activo y del pasivo de la totalidad del patrimonio del futuro subfondo absorbido por el subfondo absorbente, según las modalidades y condiciones fijadas en el proyecto de fusión citado en el punto A.

Sin perjuicio de la aprobación de la fusión, la constatación de la disolución sin liquidación del futuro subfondo absorbido.

B.2. Determinación de la relación de canje e indemnización de los inversores del futuro subfondo absorbido:

Propuesta de aprobación de la relación de canje establecida de acuerdo con la fórmula indicada a continuación y de la creación de acciones del subfondo absorbente del mismo tipo que el de las poseídas anteriormente por los inversores del futuro subfondo absorbido. Dichas acciones serán atribuidas, en concepto de remuneración de la transferencia del activo y el pasivo del futuro subfondo absorbido, a los inversores de dicho subfondo, en virtud de los valores liquidativos y de la relación de canje que resulte y de conformidad con las modalidades siguientes:

Futuro subfondo absorbido (SICAV belga)	Subfondo absorbente (SICAV luxemburguesa)
Candriam Sustainable Euro Bonds C Cap. (BE0943336116)	Candriam Sustainable Bond Euro C Cap. (LU1313769447)
Candriam Sustainable Euro Bonds C Dis. (BE0943335100)	Candriam Sustainable Bond Euro C Dis. (LU1313769520)
Candriam Sustainable Euro Bonds I Cap. (BE6226281457)	Candriam Sustainable Bond Euro I Cap. (LU1313769793)
Candriam Sustainable Euro Bonds I Dis. (BE6226279436)	Candriam Sustainable Bond Euro I Dis. (LU1313769959)
Candriam Sustainable Euro Corporate Bonds C Cap. (BE0945493345)	Candriam Sustainable Bond Euro Corporate C Cap. (LU1313770452)
Candriam Sustainable Euro Corporate Bonds I Cap. (BE0948755955)	Candriam Sustainable Bond Euro Corporate I Cap. (LU1313770619)
Candriam Sustainable Euro Short Term Bonds C Cap. (BE0945490317)	Candriam Sustainable Bond Euro Short Term C Cap. (LU1434521826)
Candriam Sustainable Euro Short Term Bonds C Dis. (BE0945489301)	Candriam Sustainable Bond Euro Short Term C Dis. (LU1434522048)
Candriam Sustainable Euro Short Term Bonds I Cap. (BE0948754941)	Candriam Sustainable Bond Euro Short Term I Cap. (LU1434522477)
Candriam Sustainable World Bonds C Cap. (BE0945478197)	Candriam Sustainable Bond Global C Cap. (LU1434523012)
Candriam Sustainable World Bonds C Dis. (BE0945477181)	Candriam Sustainable Bond Global C Dis. (LU1434523103)
Candriam Sustainable World Bonds I Cap. (BE0948752929)	Candriam Sustainable Bond Global I Cap. (LU1434523285)
Candriam Sustainable World Bonds R Cap. (BE6253608184)	Candriam Sustainable Bond Global R Cap. (LU1434523442)
Candriam Sustainable Europe C Cap. (BE0173540072)	Candriam Sustainable Equity Europe C Cap. (LU1313771856)
Candriam Sustainable Europe I Cap. (BE6226284485)	Candriam Sustainable Equity Europe I Cap. (LU1313772078)
Candriam Sustainable North America C Cap. (BE0173901779)	Candriam Sustainable Equity US C Cap. (LU2227857070)
Candriam Sustainable North America I Cap. (BE0948753935)	Candriam Sustainable Equity US I Cap. (LU2227857401)
Candriam Sustainable Pacific C Cap. (BE0174191768)	Candriam Sustainable Equity Pacific C Cap. (LU1434526460)
Candriam Sustainable Pacific I Cap. (BE0948756961)	Candriam Sustainable Equity Pacific I Cap. (LU1434526627)
Candriam Sustainable World C Cap. (BE0946893766)	Candriam Sustainable Equity World C Cap. (LU1434527435)
Candriam Sustainable World C Dis. (BE0946892750)	Candriam Sustainable Equity World C Dis. (LU1434527518)
Candriam Sustainable World I Cap. (BE6226272365)	Candriam Sustainable Equity World I Cap. (LU1434527781)

El número de acciones que se atribuirán a cada accionista del futuro subfondo absorbido, se calculará según la siguiente fórmula que se aplicará bajo las siguientes modalidades:

$A = \frac{B \times C}{D}$	A = número de acciones nuevas que se obtendrán
	B = número de acciones poseídas en el futuro subfondo absorbido
	C = valor liquidativo por acción del futuro subfondo absorbido de fecha 08/07/2021 y calculado el 09/07/2021
	D = valor liquidativo por acción del subfondo absorbente de fecha 08/07/2021 (09/07/2021 para el subfondo Candriam Sustainable Equity Pacific) y calculado el 09/07/2021

Conforme a la información conocida en el momento del depósito del proyecto de fusión, la aplicación del método de cálculo de la relación de canje tiene como consecuencia que cada partícipe del futuro subfondo absorbido recibirá como mínimo una acción del subfondo absorbente.

La fusión se hará efectiva el 12/07/2021, excepto en el caso del Candriam Sustainable Pacific y el Candriam Sustainable Equity Pacific, cuya fusión se hará efectiva el 13/07/2021.

Si, tras el canje, el accionista recibe una fracción de acción, podrá hacer que el subfondo absorbente le compre dicha fracción de acción sin por ello incurrir en gastos, salvo las posibles tasas, o completar su fracción de acción mediante un pago, para obtener un número entero de acciones.

C. Poderes:

Propuesta para otorgar plenos poderes al Consejo de Administración para la ejecución de las decisiones que se adoptarán en el orden del día.

Constituye como apoderado especial con facultad de sustitución al:

Presidente de la Junta

para que lo/la represente en la(s) Junta(s) descrita(s) anteriormente de la(s) que el/la abajo firmante es accionista, participe en todas las deliberaciones y las votaciones, vote conforme a las instrucciones indicadas a continuación bajo el epígrafe VOTO, firme cualesquiera actos, documentos, actas, listas de asistencia, y, en general, haga lo necesario. En caso de no haber instrucciones claras relativas al ejercicio del derecho de voto, el apoderado así designado aprobará todos los puntos mencionados anteriormente.

Y/O

en caso de no haber designado a un apoderado o en ausencia de este, otorga poderes a un miembro del Consejo de Administración de la SICAV/la Sociedad Gestora de los Fondos de Inversión Colectiva afectada por la operación con facultad de sustitución,

.....

(el nombre puede dejarse en blanco)

para que lo/la represente en la(s) Junta(s) descrita(s) anteriormente de la(s) que el/la abajo firmante es accionista, participe en todas las deliberaciones y las votaciones, vote conforme a las instrucciones indicadas a continuación bajo el epígrafe VOTO, firme cualesquiera actos, documentos, actas, listas de asistencia, y, en general, haga lo necesario. En caso de no haber instrucciones claras relativas al ejercicio del derecho de voto, el apoderado así designado aprobará todos los puntos mencionados anteriormente.

VOTO⁽¹⁾

Sobre

Aprobación global de todos los puntos del orden del día:	SÍ	NO	ABSTENCIÓN
--	----	----	------------

Sobre

Aprobación de la propuesta B.1.	:	SÍ	NO	ABSTENCIÓN
Aprobación de la propuesta B.2.	:	SÍ	NO	ABSTENCIÓN
Aprobación de la propuesta C.	:	SÍ	NO	ABSTENCIÓN

La presente delegación también es válida para cualquier otra junta que se convoque con el mismo orden del día.

En, a2021.

Firma⁽²⁾:

1 En caso de que un accionista participe en varias juntas generales y desee dar instrucciones de voto para cada subfondo, debe rellenar un formulario de delegación para cada subfondo.
2 Debe escribirse «Válido para poder» antes de la firma.

DATOS FUNDAMENTALES PARA EL INVERSOR

El presente documento recoge los datos fundamentales sobre este fondo que el inversor debe conocer. No se trata de material de promoción comercial. La ley exige que se facilite esta información para ayudarle a comprender la naturaleza del fondo y los riesgos que comporta invertir en él. Es aconsejable que lea el documento para poder tomar una decisión fundada sobre la conveniencia o no de invertir en él.

Candriam Sustainable Bond Euro, un subfondo de la SICAV Candriam Sustainable

Clase C - Acciones de Capitalización: LU1313769447

Autoridad competente: Comisión de Vigilancia del Sector Financiero

Sociedad Gestora: Candriam Luxembourg

OBJETIVOS Y POLITICA DE INVERSION

Principales activos tratados:

Los bonos y otros títulos de deuda denominados en euros, emitidos por emisores del sector privado (sociedades) y del sector público (Gobiernos, organismos internacionales y supranacionales, etc.), y con una calificación mínima de BBB-/Baa3 (o equivalente) otorgada por una de las agencias de calificación (es decir, emisiones supuestamente de buena calidad) o que la Sociedad Gestora considere equivalentes.

Estrategia de inversión:

El fondo tiene por objetivo lograr el crecimiento del capital, mediante la inversión en los activos principales negociados, y superar el rendimiento del índice de referencia.

El equipo de gestión adopta decisiones de inversión discrecionales basándose en un proceso de análisis económico y financiero y en un análisis de los factores medioambientales, sociales y de gobierno corporativo (ESG) desarrollado internamente por Candriam, que identifican tanto los riesgos como las oportunidades a largo plazo.

El objetivo de inversión sostenible del fondo es contribuir a reducir la emisión de gases de efecto invernadero con unos propósitos concretos, así como la integración de los indicadores relacionados con el clima en el análisis de los emisores y de los títulos. El fondo pretende también tener un impacto positivo a largo plazo en los objetivos medioambientales y sociales. Más concretamente, el fondo tiene previsto alcanzar como mínimo un 30% menos de emisiones totales de gases de efecto invernadero (en el caso de los emisores corporativos) e invertir como mínimo el 10% (y el 20% a finales de 2025) de sus activos en bonos verdes (es decir, bonos específicamente diseñados para respaldar proyectos relacionados con el clima o medioambientales).

Para alcanzar estos objetivos, el fondo pone en práctica una combinación de selección positiva de los mejores emisores basada en los criterios ESG y la exclusión de emisores perjudiciales para estos objetivos o considerados propensos a controversias.

Los emisores son sometidos a un análisis doble destinado a considerar, por una parte, la contribución de las actividades de los emisores para el logro de los objetivos sostenibles, y por la otra, la adecuación de las operaciones y de las políticas de los emisores a los intereses de sus partes interesadas clave. El resultado de este análisis establece la base para definir el universo de inversión y orienta la construcción de la cartera por parte de los gestores de fondos. Cuando el fondo invierta en títulos emitidos por emisores soberanos, estos emisores serán también seleccionados en función de su clasificación ESG, evaluada a través de un análisis desarrollado internamente de su gestión del capital humano, social, natural y económico.

Este análisis es enriquecido con los resultados de los diálogos con los emisores.

Este enfoque de inversión permitirá al fondo evitar determinados emisores debido a su escasa calidad ESG o su exigua contribución al

logro de los objetivos de sostenibilidad. Aunque la gestora crea en la probabilidad de que dichos emisores salgan perdiendo a largo plazo frente a otros más sostenibles, la volatilidad del mercado y las tendencias del mercado a corto plazo podrían resultar en que dichos emisores superaran el rendimiento de otros más sostenibles durante unos períodos más cortos.

Para obtener más información, consulte el sitio web y/o el folleto de Candriam.

El fondo puede recurrir a productos derivados, tanto con fines de inversión como con fines de cobertura (para protegerse frente a futuros acontecimientos financieros desfavorables).

Valor de referencia: iBoxx EUR Overall (rentabilidad total)

El fondo se gestiona de forma activa y el enfoque de inversión implica la referencia a un índice.

Definición del índice de referencia: El índice mide el rendimiento de los bonos con grado de inversión denominados en euros.

Uso del índice de referencia:

- como universo de inversión. En general, la mayoría de los emisores de los instrumentos financieros del fondo forman parte del índice de referencia. No obstante, se admiten inversiones fuera de este índice de referencia,

- para determinar los niveles/parámetros de riesgo;

- a efectos de comparación de la rentabilidad.

Grado de desviación de la composición de la cartera con respecto al índice de referencia:

Dado que el fondo se gestiona de forma activa, su objetivo no consiste en invertir en todos los componentes del índice de referencia ni invertir en la misma medida en los componentes del índice de referencia. En condiciones de mercado normales, el error de seguimiento del fondo será entre limitado y moderado, es decir, estará comprendido entre el 0,4% y el 1,5%.

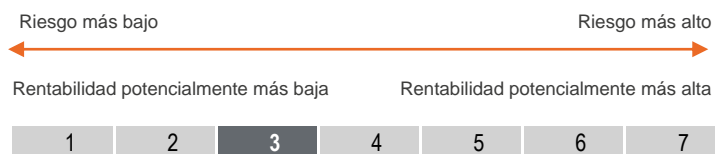
Esta medida es una estimación del desvío del rendimiento del fondo con respecto al rendimiento del índice de referencia. Cuanto mayor sea el desvío del error de seguimiento, mayores serán los desvíos con respecto al índice de referencia. El error de seguimiento efectivo depende principalmente de las condiciones de mercado (volatilidad y correlaciones entre instrumentos financieros) y puede desviarse del error de seguimiento esperado.

Rembolso de las acciones: Bajo pedido, a diario, en Luxemburgo.

Asignación de resultados: Reinversión.

Recomendación: Es posible que este fondo no sea idóneo para los inversores que prevean retirar su aportación en 3 años.

PERFIL DE RIESGO Y REMUNERACIÓN



• El nivel de riesgo mencionado refleja la volatilidad del historial del fondo y en su caso, se completa con el de su marco de referencia. La volatilidad indica la medida en la que el valor del fondo puede fluctuar tanto a la alza como a la baja.

• Los datos históricos no suponen ninguna garantía en cuanto al perfil de riesgo futuro.

• La categoría indicada podrá evolucionar con el tiempo.

• La categoría de riesgo más bajo no significa que tenga "riesgo cero".

• No existe ninguna garantía ni mecanismo de protección del capital.

El inversor debe ser consciente de los siguientes riesgos importantes que no siempre son considerados adecuadamente por el indicador:

• **Riesgo de crédito:** el fondo está sujeto al riesgo de incumplimiento de un emisor, a la hora de cumplir con su obligación de pago de los cupones y/o de rembolsar el importe tomado en préstamo. Este riesgo es aún más importante cuando el fondo puede intervenir en instrumentos de deuda de alta rentabilidad, cuyos emisores se consideran de riesgo.

• **Riesgo vinculado a los instrumentos financieros derivados:** su uso conlleva un riesgo asociado a sus subyacentes y puede acentuar los movimientos bajistas a causa del efecto de apalancamiento que se deriva de ello. En caso de estrategia de cobertura, es imposible que sea perfecta. Puede resultar complejo valorar determinados derivados en condiciones de mercado excepcionales.

• **Riesgo de liquidez:** el fondo puede invertir en valores y/o en segmentos de mercado que podrán resultar menos líquidos, concretamente en determinadas circunstancias de mercado y por consiguiente, es posible que los títulos no puedan liquidarse rápidamente a precios razonables.

GASTOS

GASTOS NO RECURRENTE PERCIBIDOS CON ANTERIORIDAD O CON POSTERIORIDAD A LA INVERSION	
Gastos de entrada	3.50%
Gastos de salida	Ninguno
Gastos de cambio	Ninguno
El porcentaje indicado corresponde al máximo que podrá retenerse de su capital, antes de que sea invertido.	
GASTOS DETRAIDOS DEL FONDO A LO LARGO DE UN AÑO	
Gastos corrientes	0.82%
GASTOS DETRAIDOS DEL FONDO EN DETERMINADAS CONDICIONES ESPECIFICAS	
Comisión de rentabilidad	Ninguno

Los gastos abonados por los inversores sirven para cubrir los costes de explotación del fondo, incluyendo los costes de comercialización y de distribución de sus acciones y reducen el crecimiento potencial de las inversiones.

Gastos de entrada y de salida:

Las cifras indicadas son los niveles máximos y en algunos casos, el inversor liquida un importe inferior.

El inversor puede solicitar a su asesor o a su distribuidor que le comunique el importe efectivo.

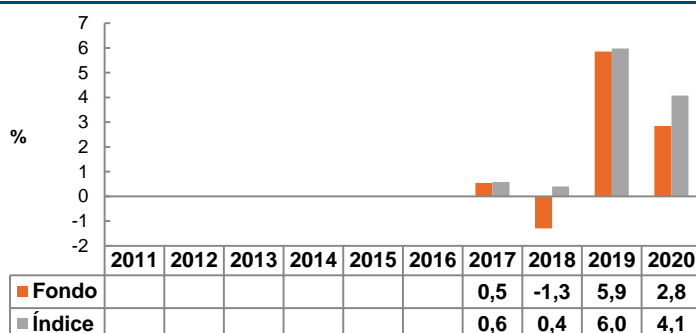
Gastos corrientes:

La cifra comunicada se funda en los gastos del ejercicio anterior, con cierre en diciembre 2020 y puede variar de un año a otro.

No incluye ni la comisión de rendimiento, ni los costes de las operaciones de cartera, salvo los facturados por el banco depositario y los casos en los que los gastos de entrada/de salida sean abonados por el fondo en el momento de la compra/la venta de participaciones de otro fondo.

Si desea más información sobre los gastos, podrá consultar las secciones correspondientes del folleto accesible mediante www.candriam.com.

RENTABILIDAD HISTORICA



Las rentabilidades pasadas no presuponen rentabilidades futuras.

Rentabilidades netas anualizadas, excluyendo los gastos puntuales.

Año de creación de la acción: 2015.

Moneda: EUR.

Índice: iBoxx EUR Overall (rentabilidad total). Es probable que el índice cambia a lo largo del tiempo, sin que esto implique un cambio sustancial en la estrategia. Por tanto, el rendimiento mostrado para uno o dos años puede diferir del del índice actual para el año o los años correspondientes.

En caso de que para un año posterior al año de creación no se indique ningún rendimiento, ello se debe a que existen muy pocos datos para ofrecer a los inversores información útil sobre dicho rendimiento.

INFORMACION PRACTICA

Banco depositario: CACEIS Bank, Luxembourg Branch.

Este documento describe una categoría de acciones de un subfondo de Candriam Sustainable. El folleto y los informes periódicos se establecen para todos los subfondos. Las demás categorías de acciones existentes se enumeran en el folleto.

El inversor tiene derecho a solicitar el canje de sus acciones por acciones de otra categoría del mismo subfondo o por acciones de una categoría de otro subfondo del fondo en función de los criterios de admisión y con base a las modalidades disponibles ante su intermediario financiero.

El subfondo tan sólo es responsable ante las deudas, compromisos y obligaciones que se le puedan imputar.

Los inversores podrán recibir información adicional sobre el fondo solicitando el folleto y los informes periódicos correspondientes, de forma gratuita y en todo momento, al domicilio social de la Sociedad Gestora y consultándolos directamente en la página Web www.candriam.com. Estos documentos se encuentran disponibles en uno de los idiomas aceptados

por la autoridad local de todos y cada uno de los países en los que el fondo ha sido autorizado para comercializar sus acciones o en un idioma habitual de la esfera financiera internacional. Cualquier otra información de utilidad y concretamente, el último precio de las acciones, podrá obtenerse en los lugares indicados más arriba.

La legislación fiscal del estado miembro de origen del fondo puede tener una incidencia en la situación fiscal personal del inversor.

Los detalles de la política de remuneración actualizada, incluidas la composición del comité de remuneraciones, una descripción de la forma en la que se calculan las remuneraciones y los beneficios, así como la coherencia de esta política con la consideración de los riesgos e impactos de sostenibilidad, se encuentran disponibles en el sitio web de Candriam a través del enlace https://www.candriam.com/siteassets/legal-and-disclaimer/external_disclosure_remuneration_policy.pdf.

Se podrá obtener gratuitamente un ejemplar impreso de esta información previa petición.

DATOS FUNDAMENTALES PARA EL INVERSOR

El presente documento recoge los datos fundamentales sobre este fondo que el inversor debe conocer. No se trata de material de promoción comercial. La ley exige que se facilite esta información para ayudarle a comprender la naturaleza del fondo y los riesgos que comporta invertir en él. Es aconsejable que lea el documento para poder tomar una decisión fundada sobre la conveniencia o no de invertir en él.

Candriam Sustainable Bond Euro, un subfondo de la SICAV Candriam Sustainable

Clase C - Acciones de Distribución: LU1313769520

Autoridad competente: Comisión de Vigilancia del Sector Financiero

Sociedad Gestora: Candriam Luxembourg

OBJETIVOS Y POLITICA DE INVERSION

Principales activos tratados:

Los bonos y otros títulos de deuda denominados en euros, emitidos por emisores del sector privado (sociedades) y del sector público (Gobiernos, organismos internacionales y supranacionales, etc.), y con una calificación mínima de BBB-/Baa3 (o equivalente) otorgada por una de las agencias de calificación (es decir, emisiones supuestamente de buena calidad) o que la Sociedad Gestora considere equivalentes.

Estrategia de inversión:

El fondo tiene por objetivo lograr el crecimiento del capital, mediante la inversión en los activos principales negociados, y superar el rendimiento del índice de referencia.

El equipo de gestión adopta decisiones de inversión discrecionales basándose en un proceso de análisis económico y financiero y en un análisis de los factores medioambientales, sociales y de gobierno corporativo (ESG) desarrollado internamente por Candriam, que identifican tanto los riesgos como las oportunidades a largo plazo.

El objetivo de inversión sostenible del fondo es contribuir a reducir la emisión de gases de efecto invernadero con unos propósitos concretos, así como la integración de los indicadores relacionados con el clima en el análisis de los emisores y de los títulos. El fondo pretende también tener un impacto positivo a largo plazo en los objetivos medioambientales y sociales. Más concretamente, el fondo tiene previsto alcanzar como mínimo un 30% menos de emisiones totales de gases de efecto invernadero (en el caso de los emisores corporativos) e invertir como mínimo el 10% (y el 20% a finales de 2025) de sus activos en bonos verdes (es decir, bonos específicamente diseñados para respaldar proyectos relacionados con el clima o medioambientales).

Para alcanzar estos objetivos, el fondo pone en práctica una combinación de selección positiva de los mejores emisores basada en los criterios ESG y la exclusión de emisores perjudiciales para estos objetivos o considerados propensos a controversias.

Los emisores son sometidos a un análisis doble destinado a considerar, por una parte, la contribución de las actividades de los emisores para el logro de los objetivos sostenibles, y por la otra, la adecuación de las operaciones y de las políticas de los emisores a los intereses de sus partes interesadas clave. El resultado de este análisis establece la base para definir el universo de inversión y orienta la construcción de la cartera por parte de los gestores de fondos. Cuando el fondo invierta en títulos emitidos por emisores soberanos, estos emisores serán también seleccionados en función de su clasificación ESG, evaluada a través de un análisis desarrollado internamente de su gestión del capital humano, social, natural y económico.

Este análisis es enriquecido con los resultados de los diálogos con los emisores.

Este enfoque de inversión permitirá al fondo evitar determinados emisores debido a su escasa calidad ESG o su exigua contribución al

logro de los objetivos de sostenibilidad. Aunque la gestora crea en la probabilidad de que dichos emisores salgan perdiendo a largo plazo frente a otros más sostenibles, la volatilidad del mercado y las tendencias del mercado a corto plazo podrían resultar en que dichos emisores superaran el rendimiento de otros más sostenibles durante unos períodos más cortos.

Para obtener más información, consulte el sitio web y/o el folleto de Candriam.

El fondo puede recurrir a productos derivados, tanto con fines de inversión como con fines de cobertura (para protegerse frente a futuros acontecimientos financieros desfavorables).

Valor de referencia: iBoxx EUR Overall (rentabilidad total)

El fondo se gestiona de forma activa y el enfoque de inversión implica la referencia a un índice.

Definición del índice de referencia: El índice mide el rendimiento de los bonos con grado de inversión denominados en euros.

Uso del índice de referencia:

- como universo de inversión. En general, la mayoría de los emisores de los instrumentos financieros del fondo forman parte del índice de referencia. No obstante, se admiten inversiones fuera de este índice de referencia,

- para determinar los niveles/parámetros de riesgo;

- a efectos de comparación de la rentabilidad.

Grado de desviación de la composición de la cartera con respecto al índice de referencia:

Dado que el fondo se gestiona de forma activa, su objetivo no consiste en invertir en todos los componentes del índice de referencia ni invertir en la misma medida en los componentes del índice de referencia. En condiciones de mercado normales, el error de seguimiento del fondo será entre limitado y moderado, es decir, estará comprendido entre el 0,4% y el 1,5%.

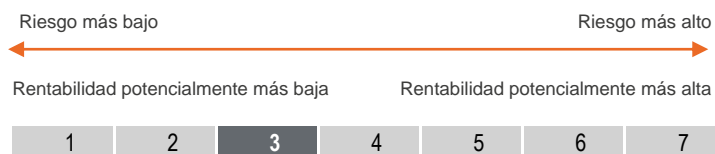
Esta medida es una estimación del desvío del rendimiento del fondo con respecto al rendimiento del índice de referencia. Cuanto mayor sea el desvío del error de seguimiento, mayores serán los desvíos con respecto al índice de referencia. El error de seguimiento efectivo depende principalmente de las condiciones de mercado (volatilidad y correlaciones entre instrumentos financieros) y puede desviarse del error de seguimiento esperado.

Rembolso de las acciones: Bajo pedido, a diario, en Luxemburgo.

Asignación de resultados: Distribución.

Recomendación: Es posible que este fondo no sea idóneo para los inversores que prevean retirar su aportación en 3 años.

PERFIL DE RIESGO Y REMUNERACIÓN



- El nivel de riesgo mencionado refleja la volatilidad del historial del fondo y en su caso, se completa con el de su marco de referencia. La volatilidad indica la medida en la que el valor del fondo puede fluctuar tanto a la alza como a la baja.
- Los datos históricos no suponen ninguna garantía en cuanto al perfil de riesgo futuro.
- La categoría indicada podrá evolucionar con el tiempo.
- La categoría de riesgo más bajo no significa que tenga "riesgo cero".
- No existe ninguna garantía ni mecanismo de protección del capital.

El inversor debe ser consciente de los siguientes riesgos importantes que no siempre son considerados adecuadamente por el indicador:

- **Riesgo de crédito:** el fondo está sujeto al riesgo de incumplimiento de un emisor, a la hora de cumplir con su obligación de pago de los cupones y/o de rembolsar el importe tomado en préstamo. Este riesgo es aún más importante cuando el fondo puede intervenir en instrumentos de deuda de alta rentabilidad, cuyos emisores se consideran de riesgo.
- **Riesgo vinculado a los instrumentos financieros derivados:** su uso conlleva un riesgo asociado a sus subyacentes y puede acentuar los movimientos bajistas a causa del efecto de apalancamiento que se deriva de ello. En caso de estrategia de cobertura, es imposible que sea perfecta. Puede resultar complejo valorar determinados derivados en condiciones de mercado excepcionales.
- **Riesgo de liquidez:** el fondo puede invertir en valores y/o en segmentos de mercado que podrán resultar menos líquidos, concretamente en determinadas circunstancias de mercado y por consiguiente, es posible que los títulos no puedan liquidarse rápidamente a precios razonables.

GASTOS

GASTOS NO RECURRENTE PERCIBIDOS CON ANTERIORIDAD O CON POSTERIORIDAD A LA INVERSION	
Gastos de entrada	3.50%
Gastos de salida	Ninguno
Gastos de cambio	Ninguno
El porcentaje indicado corresponde al máximo que podrá retenerse de su capital, antes de que sea invertido.	
GASTOS DETRAIDOS DEL FONDO A LO LARGO DE UN AÑO	
Gastos corrientes	0.83%
GASTOS DETRAIDOS DEL FONDO EN DETERMINADAS CONDICIONES ESPECIFICAS	
Comisión de rentabilidad	Ninguno

Los gastos abonados por los inversores sirven para cubrir los costes de explotación del fondo, incluyendo los costes de comercialización y de distribución de sus acciones y reducen el crecimiento potencial de las inversiones.

Gastos de entrada y de salida:

Las cifras indicadas son los niveles máximos y en algunos casos, el inversor liquida un importe inferior.

El inversor puede solicitar a su asesor o a su distribuidor que le comunique el importe efectivo.

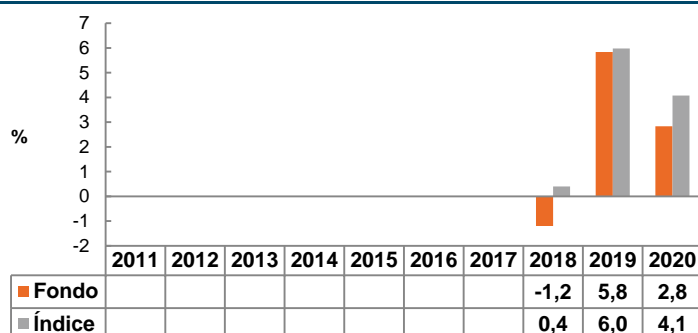
Gastos corrientes:

La cifra comunicada se funda en los gastos del ejercicio anterior, con cierre en diciembre 2020 y puede variar de un año a otro.

No incluye ni la comisión de rendimiento, ni los costes de las operaciones de cartera, salvo los facturados por el banco depositario y los casos en los que los gastos de entrada/de salida sean abonados por el fondo en el momento de la compra/la venta de participaciones de otro fondo.

Si desea más información sobre los gastos, podrá consultar las secciones correspondientes del folleto accesible mediante www.candriam.com.

RENTABILIDAD HISTORICA



Las rentabilidades pasadas no presuponen rentabilidades futuras.

Rentabilidades netas anualizadas, excluyendo los gastos puntuales.

Año de creación de la acción: 2015.

Moneda: EUR.

Índice: iBoxx EUR Overall (rentabilidad total). Es probable que el índice cambia a lo largo del tiempo, sin que esto implique un cambio sustancial en la estrategia. Por tanto, el rendimiento mostrado para uno o dos años puede diferir del del índice actual para el año o los años correspondientes.

En caso de que para un año posterior al año de creación no se indique ningún rendimiento, ello se debe a que existen muy pocos datos para ofrecer a los inversores información útil sobre dicho rendimiento.

INFORMACION PRACTICA

Banco depositario: CACEIS Bank, Luxembourg Branch.

Este documento describe una categoría de acciones de un subfondo de Candriam Sustainable. El folleto y los informes periódicos se establecen para todos los subfondos. Las demás categorías de acciones existentes se enumeran en el folleto.

El inversor tiene derecho a solicitar el canje de sus acciones por acciones de otra categoría del mismo subfondo o por acciones de una categoría de otro subfondo del fondo en función de los criterios de admisión y con base a las modalidades disponibles ante su intermediario financiero.

El subfondo tan sólo es responsable ante las deudas, compromisos y obligaciones que se le puedan imputar.

Los inversores podrán recibir información adicional sobre el fondo solicitando el folleto y los informes periódicos correspondientes, de forma gratuita y en todo momento, al domicilio social de la Sociedad Gestora y consultándolos directamente en la página Web www.candriam.com. Estos documentos se encuentran disponibles en uno de los idiomas aceptados

por la autoridad local de todos y cada uno de los países en los que el fondo ha sido autorizado para comercializar sus acciones o en un idioma habitual de la esfera financiera internacional. Cualquier otra información de utilidad y concretamente, el último precio de las acciones, podrá obtenerse en los lugares indicados más arriba.

La legislación fiscal del estado miembro de origen del fondo puede tener una incidencia en la situación fiscal personal del inversor.

Los detalles de la política de remuneración actualizada, incluidas la composición del comité de remuneraciones, una descripción de la forma en la que se calculan las remuneraciones y los beneficios, así como la coherencia de esta política con la consideración de los riesgos e impactos de sostenibilidad, se encuentran disponibles en el sitio web de Candriam a través del enlace https://www.candriam.com/siteassets/legal-and-disclaimer/external_disclosure_remuneration_policy.pdf.

Se podrá obtener gratuitamente un ejemplar impreso de esta información previa petición.

La responsabilidad de Candriam Luxembourg se limitará a las declaraciones recogidas en el presente documento y sus traducciones que sean engañosas, inexactas o incoherentes con respecto a las partes correspondientes del Folleto.

Este fondo está autorizado en Luxemburgo y está regulado por la Commission de Surveillance du Secteur Financier. Los presentes datos fundamentales para el inversor son exactos a 13/03/2021.

DATOS FUNDAMENTALES PARA EL INVERSOR

El presente documento recoge los datos fundamentales sobre este fondo que el inversor debe conocer. No se trata de material de promoción comercial. La ley exige que se facilite esta información para ayudarle a comprender la naturaleza del fondo y los riesgos que comporta invertir en él. Es aconsejable que lea el documento para poder tomar una decisión fundada sobre la conveniencia o no de invertir en él.

Candriam Sustainable Bond Euro, un subfondo de la SICAV Candriam Sustainable

Clase I - Acciones de Capitalización: LU1313769793

Autoridad competente: Comisión de Vigilancia del Sector Financiero

Sociedad Gestora: Candriam Luxembourg

OBJETIVOS Y POLITICA DE INVERSION

Principales activos tratados:

Los bonos y otros títulos de deuda denominados en euros, emitidos por emisores del sector privado (sociedades) y del sector público (Gobiernos, organismos internacionales y supranacionales, etc.), y con una calificación mínima de BBB-/Baa3 (o equivalente) otorgada por una de las agencias de calificación (es decir, emisiones supuestamente de buena calidad) o que la Sociedad Gestora considere equivalentes.

Estrategia de inversión:

El fondo tiene por objetivo lograr el crecimiento del capital, mediante la inversión en los activos principales negociados, y superar el rendimiento del índice de referencia.

El equipo de gestión adopta decisiones de inversión discrecionales basándose en un proceso de análisis económico y financiero y en un análisis de los factores medioambientales, sociales y de gobierno corporativo (ESG) desarrollado internamente por Candriam, que identifican tanto los riesgos como las oportunidades a largo plazo.

El objetivo de inversión sostenible del fondo es contribuir a reducir la emisión de gases de efecto invernadero con unos propósitos concretos, así como la integración de los indicadores relacionados con el clima en el análisis de los emisores y de los títulos. El fondo pretende también tener un impacto positivo a largo plazo en los objetivos medioambientales y sociales. Más concretamente, el fondo tiene previsto alcanzar como mínimo un 30% menos de emisiones totales de gases de efecto invernadero (en el caso de los emisores corporativos) e invertir como mínimo el 10% (y el 20% a finales de 2025) de sus activos en bonos verdes (es decir, bonos específicamente diseñados para respaldar proyectos relacionados con el clima o medioambientales).

Para alcanzar estos objetivos, el fondo pone en práctica una combinación de selección positiva de los mejores emisores basada en los criterios ESG y la exclusión de emisores perjudiciales para estos objetivos o considerados propensos a controversias.

Los emisores son sometidos a un análisis doble destinado a considerar, por una parte, la contribución de las actividades de los emisores para el logro de los objetivos sostenibles, y por la otra, la adecuación de las operaciones y de las políticas de los emisores a los intereses de sus partes interesadas clave. El resultado de este análisis establece la base para definir el universo de inversión y orienta la construcción de la cartera por parte de los gestores de fondos. Cuando el fondo invierta en títulos emitidos por emisores soberanos, estos emisores serán también seleccionados en función de su clasificación ESG, evaluada a través de un análisis desarrollado internamente de su gestión del capital humano, social, natural y económico.

Este análisis es enriquecido con los resultados de los diálogos con los emisores.

Este enfoque de inversión permitirá al fondo evitar determinados emisores debido a su escasa calidad ESG o su exigua contribución al

logro de los objetivos de sostenibilidad. Aunque la gestora crea en la probabilidad de que dichos emisores salgan perdiendo a largo plazo frente a otros más sostenibles, la volatilidad del mercado y las tendencias del mercado a corto plazo podrían resultar en que dichos emisores superaran el rendimiento de otros más sostenibles durante unos períodos más cortos.

Para obtener más información, consulte el sitio web y/o el folleto de Candriam.

El fondo puede recurrir a productos derivados, tanto con fines de inversión como con fines de cobertura (para protegerse frente a futuros acontecimientos financieros desfavorables).

Valor de referencia: iBoxx EUR Overall (rentabilidad total)

El fondo se gestiona de forma activa y el enfoque de inversión implica la referencia a un índice.

Definición del índice de referencia: El índice mide el rendimiento de los bonos con grado de inversión denominados en euros.

Uso del índice de referencia:

- como universo de inversión. En general, la mayoría de los emisores de los instrumentos financieros del fondo forman parte del índice de referencia. No obstante, se admiten inversiones fuera de este índice de referencia,

- para determinar los niveles/parámetros de riesgo;

- a efectos de comparación de la rentabilidad.

Grado de desviación de la composición de la cartera con respecto al índice de referencia:

Dado que el fondo se gestiona de forma activa, su objetivo no consiste en invertir en todos los componentes del índice de referencia ni invertir en la misma medida en los componentes del índice de referencia. En condiciones de mercado normales, el error de seguimiento del fondo será entre limitado y moderado, es decir, estará comprendido entre el 0,4% y el 1,5%.

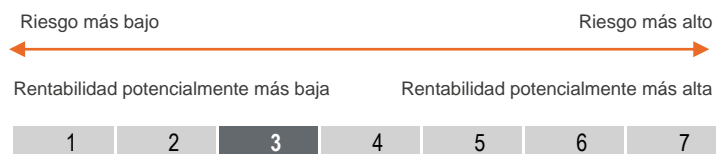
Esta medida es una estimación del desvío del rendimiento del fondo con respecto al rendimiento del índice de referencia. Cuanto mayor sea el desvío del error de seguimiento, mayores serán los desvíos con respecto al índice de referencia. El error de seguimiento efectivo depende principalmente de las condiciones de mercado (volatilidad y correlaciones entre instrumentos financieros) y puede desviarse del error de seguimiento esperado.

Rembolso de las acciones: Bajo pedido, a diario, en Luxemburgo.

Asignación de resultados: Reinversión.

Recomendación: Es posible que este fondo no sea idóneo para los inversores que prevean retirar su aportación en 3 años.

PERFIL DE RIESGO Y REMUNERACIÓN



- El nivel de riesgo mencionado refleja la volatilidad del historial del fondo y en su caso, se completa con el de su marco de referencia. La volatilidad indica la medida en la que el valor del fondo puede fluctuar tanto a la alza como a la baja.
- Los datos históricos no suponen ninguna garantía en cuanto al perfil de riesgo futuro.
- La categoría indicada podrá evolucionar con el tiempo.
- La categoría de riesgo más bajo no significa que tenga "riesgo cero".
- No existe ninguna garantía ni mecanismo de protección del capital.

El inversor debe ser consciente de los siguientes riesgos importantes que no siempre son considerados adecuadamente por el indicador:

- **Riesgo de crédito:** el fondo está sujeto al riesgo de incumplimiento de un emisor, a la hora de cumplir con su obligación de pago de los cupones y/o de rembolsar el importe tomado en préstamo. Este riesgo es aún más importante cuando el fondo puede intervenir en instrumentos de deuda de alta rentabilidad, cuyos emisores se consideran de riesgo.
- **Riesgo vinculado a los instrumentos financieros derivados:** su uso conlleva un riesgo asociado a sus subyacentes y puede acentuar los movimientos bajistas a causa del efecto de apalancamiento que se deriva de ello. En caso de estrategia de cobertura, es imposible que sea perfecta. Puede resultar complejo valorar determinados derivados en condiciones de mercado excepcionales.
- **Riesgo de liquidez:** el fondo puede invertir en valores y/o en segmentos de mercado que podrán resultar menos líquidos, concretamente en determinadas circunstancias de mercado y por consiguiente, es posible que los títulos no puedan liquidarse rápidamente a precios razonables.

GASTOS

GASTOS NO RECURRENTE PERCIBIDOS CON ANTERIORIDAD O CON POSTERIORIDAD A LA INVERSION	
Gastos de entrada	Ninguno
Gastos de salida	Ninguno
GASTOS DETRAIDOS DEL FONDO A LO LARGO DE UN AÑO	
Gastos corrientes	0.41%
GASTOS DETRAIDOS DEL FONDO EN DETERMINADAS CONDICIONES ESPECIFICAS	
Comisión de rentabilidad	Ninguno

Los gastos abonados por los inversores sirven para cubrir los costes de explotación del fondo, incluyendo los costes de comercialización y de distribución de sus acciones y reducen el crecimiento potencial de las inversiones.

Gastos de entrada y de salida:

Las cifras indicadas son los niveles máximos y en algunos casos, el inversor liquida un importe inferior.

El inversor puede solicitar a su asesor o a su distribuidor que le comunique el importe efectivo.

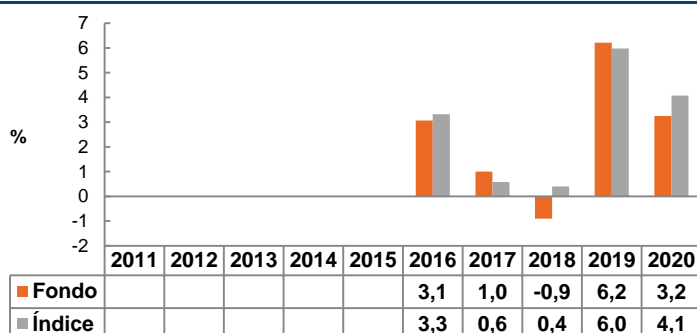
Gastos corrientes:

La cifra comunicada se funda en los gastos del ejercicio anterior, con cierre en diciembre 2020 y puede variar de un año a otro.

No incluye ni la comisión de rendimiento, ni los costes de las operaciones de cartera, salvo los facturados por el banco depositario y los casos en los que los gastos de entrada/de salida sean abonados por el fondo en el momento de la compra/la venta de participaciones de otro fondo.

Si desea más información sobre los gastos, podrá consultar las secciones correspondientes del folleto accesible mediante www.candriam.com.

RENTABILIDAD HISTORICA



Las rentabilidades pasadas no presuponen rentabilidades futuras.

Rentabilidades netas anualizadas, excluyendo los gastos puntuales.

Año de creación de la acción: 2015.

Moneda: EUR.

Índice: iBoxx EUR Overall (rentabilidad total). Es probable que el índice cambia a lo largo del tiempo, sin que esto implique un cambio sustancial en la estrategia. Por tanto, el rendimiento mostrado para uno o dos años puede diferir del del índice actual para el año o los años correspondientes.

INFORMACION PRACTICA

Banco depositario: CACEIS Bank, Luxembourg Branch.

Este documento describe una categoría de acciones de un subfondo de Candriam Sustainable. El folleto y los informes periódicos se establecen para todos los subfondos. Las demás categorías de acciones existentes se enumeran en el folleto.

El inversor tiene derecho a solicitar el canje de sus acciones por acciones de otra categoría del mismo subfondo o por acciones de una categoría de otro subfondo del fondo en función de los criterios de admisión y con base a las modalidades disponibles ante su intermediario financiero.

El subfondo tan sólo es responsable ante las deudas, compromisos y obligaciones que se le puedan imputar.

Los inversores podrán recibir información adicional sobre el fondo solicitando el folleto y los informes periódicos correspondientes, de forma gratuita y en todo momento, al domicilio social de la Sociedad Gestora y consultándolos directamente en la página Web www.candriam.com. Estos documentos se encuentran disponibles en uno de los idiomas aceptados

por la autoridad local de todos y cada uno de los países en los que el fondo ha sido autorizado para comercializar sus acciones o en un idioma habitual de la esfera financiera internacional. Cualquier otra información de utilidad y concretamente, el último precio de las acciones, podrá obtenerse en los lugares indicados más arriba.

La legislación fiscal del estado miembro de origen del fondo puede tener una incidencia en la situación fiscal personal del inversor.

Los detalles de la política de remuneración actualizada, incluidas la composición del comité de remuneraciones, una descripción de la forma en la que se calculan las remuneraciones y los beneficios, así como la coherencia de esta política con la consideración de los riesgos e impactos de sostenibilidad, se encuentran disponibles en el sitio web de Candriam a través del enlace https://www.candriam.com/siteassets/legal-and-disclaimer/external_disclosure_remuneration_policy.pdf.

Se podrá obtener gratuitamente un ejemplar impreso de esta información previa petición.

DATOS FUNDAMENTALES PARA EL INVERSOR

El presente documento recoge los datos fundamentales sobre este fondo que el inversor debe conocer. No se trata de material de promoción comercial. La ley exige que se facilite esta información para ayudarle a comprender la naturaleza del fondo y los riesgos que comporta invertir en él. Es aconsejable que lea el documento para poder tomar una decisión fundada sobre la conveniencia o no de invertir en él.

Candriam Sustainable Bond Euro, un subfondo de la SICAV Candriam Sustainable

Clase I - Acciones de Distribución: LU1313769959

Autoridad competente: Comisión de Vigilancia del Sector Financiero

Sociedad Gestora: Candriam Luxembourg

OBJETIVOS Y POLITICA DE INVERSION

Principales activos tratados:

Los bonos y otros títulos de deuda denominados en euros, emitidos por emisores del sector privado (sociedades) y del sector público (Gobiernos, organismos internacionales y supranacionales, etc.), y con una calificación mínima de BBB-/Baa3 (o equivalente) otorgada por una de las agencias de calificación (es decir, emisiones supuestamente de buena calidad) o que la Sociedad Gestora considere equivalentes.

Estrategia de inversión:

El fondo tiene por objetivo lograr el crecimiento del capital, mediante la inversión en los activos principales negociados, y superar el rendimiento del índice de referencia.

El equipo de gestión adopta decisiones de inversión discrecionales basándose en un proceso de análisis económico y financiero y en un análisis de los factores medioambientales, sociales y de gobierno corporativo (ESG) desarrollado internamente por Candriam, que identifican tanto los riesgos como las oportunidades a largo plazo.

El objetivo de inversión sostenible del fondo es contribuir a reducir la emisión de gases de efecto invernadero con unos propósitos concretos, así como la integración de los indicadores relacionados con el clima en el análisis de los emisores y de los títulos. El fondo pretende también tener un impacto positivo a largo plazo en los objetivos medioambientales y sociales. Más concretamente, el fondo tiene previsto alcanzar como mínimo un 30% menos de emisiones totales de gases de efecto invernadero (en el caso de los emisores corporativos) e invertir como mínimo el 10% (y el 20% a finales de 2025) de sus activos en bonos verdes (es decir, bonos específicamente diseñados para respaldar proyectos relacionados con el clima o medioambientales).

Para alcanzar estos objetivos, el fondo pone en práctica una combinación de selección positiva de los mejores emisores basada en los criterios ESG y la exclusión de emisores perjudiciales para estos objetivos o considerados propensos a controversias.

Los emisores son sometidos a un análisis doble destinado a considerar, por una parte, la contribución de las actividades de los emisores para el logro de los objetivos sostenibles, y por la otra, la adecuación de las operaciones y de las políticas de los emisores a los intereses de sus partes interesadas clave. El resultado de este análisis establece la base para definir el universo de inversión y orienta la construcción de la cartera por parte de los gestores de fondos. Cuando el fondo invierta en títulos emitidos por emisores soberanos, estos emisores serán también seleccionados en función de su clasificación ESG, evaluada a través de un análisis desarrollado internamente de su gestión del capital humano, social, natural y económico.

Este análisis es enriquecido con los resultados de los diálogos con los emisores.

Este enfoque de inversión permitirá al fondo evitar determinados emisores debido a su escasa calidad ESG o su exigua contribución al

logro de los objetivos de sostenibilidad. Aunque la gestora crea en la probabilidad de que dichos emisores salgan perdiendo a largo plazo frente a otros más sostenibles, la volatilidad del mercado y las tendencias del mercado a corto plazo podrían resultar en que dichos emisores superaran el rendimiento de otros más sostenibles durante unos períodos más cortos.

Para obtener más información, consulte el sitio web y/o el folleto de Candriam.

El fondo puede recurrir a productos derivados, tanto con fines de inversión como con fines de cobertura (para protegerse frente a futuros acontecimientos financieros desfavorables).

Valor de referencia: iBoxx EUR Overall (rentabilidad total)

El fondo se gestiona de forma activa y el enfoque de inversión implica la referencia a un índice.

Definición del índice de referencia: El índice mide el rendimiento de los bonos con grado de inversión denominados en euros.

Uso del índice de referencia:

- como universo de inversión. En general, la mayoría de los emisores de los instrumentos financieros del fondo forman parte del índice de referencia. No obstante, se admiten inversiones fuera de este índice de referencia,

- para determinar los niveles/parámetros de riesgo;

- a efectos de comparación de la rentabilidad.

Grado de desviación de la composición de la cartera con respecto al índice de referencia:

Dado que el fondo se gestiona de forma activa, su objetivo no consiste en invertir en todos los componentes del índice de referencia ni invertir en la misma medida en los componentes del índice de referencia. En condiciones de mercado normales, el error de seguimiento del fondo será entre limitado y moderado, es decir, estará comprendido entre el 0,4% y el 1,5%.

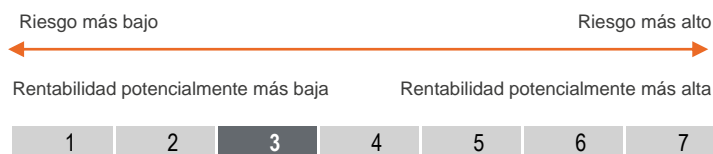
Esta medida es una estimación del desvío del rendimiento del fondo con respecto al rendimiento del índice de referencia. Cuanto mayor sea el desvío del error de seguimiento, mayores serán los desvíos con respecto al índice de referencia. El error de seguimiento efectivo depende principalmente de las condiciones de mercado (volatilidad y correlaciones entre instrumentos financieros) y puede desviarse del error de seguimiento esperado.

Rembolso de las acciones: Bajo pedido, a diario, en Luxemburgo.

Asignación de resultados: Distribución.

Recomendación: Es posible que este fondo no sea idóneo para los inversores que prevean retirar su aportación en 3 años.

PERFIL DE RIESGO Y REMUNERACIÓN



- El nivel de riesgo mencionado refleja la volatilidad del historial del fondo y en su caso, se completa con el de su marco de referencia. La volatilidad indica la medida en la que el valor del fondo puede fluctuar tanto a la alza como a la baja.
- Los datos históricos no suponen ninguna garantía en cuanto al perfil de riesgo futuro.
- La categoría indicada podrá evolucionar con el tiempo.
- La categoría de riesgo más bajo no significa que tenga "riesgo cero".
- No existe ninguna garantía ni mecanismo de protección del capital.

El inversor debe ser consciente de los siguientes riesgos importantes que no siempre son considerados adecuadamente por el indicador:

- **Riesgo de crédito:** el fondo está sujeto al riesgo de incumplimiento de un emisor, a la hora de cumplir con su obligación de pago de los cupones y/o de rembolsar el importe tomado en préstamo. Este riesgo es aún más importante cuando el fondo puede intervenir en instrumentos de deuda de alta rentabilidad, cuyos emisores se consideran de riesgo.
- **Riesgo vinculado a los instrumentos financieros derivados:** su uso conlleva un riesgo asociado a sus subyacentes y puede acentuar los movimientos bajistas a causa del efecto de apalancamiento que se deriva de ello. En caso de estrategia de cobertura, es imposible que sea perfecta. Puede resultar complejo valorar determinados derivados en condiciones de mercado excepcionales.
- **Riesgo de liquidez:** el fondo puede invertir en valores y/o en segmentos de mercado que podrán resultar menos líquidos, concretamente en determinadas circunstancias de mercado y por consiguiente, es posible que los títulos no puedan liquidarse rápidamente a precios razonables.

GASTOS

GASTOS NO RECURRENTES PERCIBIDOS CON ANTERIORIDAD O CON POSTERIORIDAD A LA INVERSION	
Gastos de entrada	Ninguno
Gastos de salida	Ninguno
GASTOS DETRAIDOS DEL FONDO A LO LARGO DE UN AÑO	
Gastos corrientes	0.41%
GASTOS DETRAIDOS DEL FONDO EN DETERMINADAS CONDICIONES ESPECIFICAS	
Comisión de rentabilidad	Ninguno

Los gastos abonados por los inversores sirven para cubrir los costes de explotación del fondo, incluyendo los costes de comercialización y de distribución de sus acciones y reducen el crecimiento potencial de las inversiones.

Gastos de entrada y de salida:

Las cifras indicadas son los niveles máximos y en algunos casos, el inversor liquida un importe inferior.

El inversor puede solicitar a su asesor o a su distribuidor que le comunique el importe efectivo.

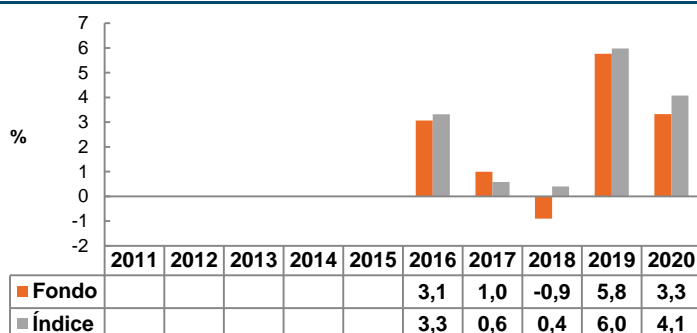
Gastos corrientes:

La cifra comunicada se funda en los gastos del ejercicio anterior, con cierre en diciembre 2020 y puede variar de un año a otro.

No incluye ni la comisión de rendimiento, ni los costes de las operaciones de cartera, salvo los facturados por el banco depositario y los casos en los que los gastos de entrada/de salida sean abonados por el fondo en el momento de la compra/la venta de participaciones de otro fondo.

Si desea más información sobre los gastos, podrá consultar las secciones correspondientes del folleto accesible mediante www.candriam.com.

RENTABILIDAD HISTORICA



Las rentabilidades pasadas no presuponen rentabilidades futuras.

Rentabilidades netas anualizadas, excluyendo los gastos puntuales.

Año de creación de la acción: 2015.

Moneda: EUR.

Índice: iBoxx EUR Overall (rentabilidad total). Es probable que el índice cambia a lo largo del tiempo, sin que esto implique un cambio sustancial en la estrategia. Por tanto, el rendimiento mostrado para uno o dos años puede diferir del del índice actual para el año o los años correspondientes.

INFORMACION PRACTICA

Banco depositario: CACEIS Bank, Luxembourg Branch.

Este documento describe una categoría de acciones de un subfondo de Candriam Sustainable. El folleto y los informes periódicos se establecen para todos los subfondos. Las demás categorías de acciones existentes se enumeran en el folleto.

El inversor tiene derecho a solicitar el canje de sus acciones por acciones de otra categoría del mismo subfondo o por acciones de una categoría de otro subfondo del fondo en función de los criterios de admisión y con base a las modalidades disponibles ante su intermediario financiero.

El subfondo tan sólo es responsable ante las deudas, compromisos y obligaciones que se le puedan imputar.

Los inversores podrán recibir información adicional sobre el fondo solicitando el folleto y los informes periódicos correspondientes, de forma gratuita y en todo momento, al domicilio social de la Sociedad Gestora y consultándolos directamente en la página Web www.candriam.com. Estos documentos se encuentran disponibles en uno de los idiomas aceptados

por la autoridad local de todos y cada uno de los países en los que el fondo ha sido autorizado para comercializar sus acciones o en un idioma habitual de la esfera financiera internacional. Cualquier otra información de utilidad y concretamente, el último precio de las acciones, podrá obtenerse en los lugares indicados más arriba.

La legislación fiscal del estado miembro de origen del fondo puede tener una incidencia en la situación fiscal personal del inversor.

Los detalles de la política de remuneración actualizada, incluidas la composición del comité de remuneraciones, una descripción de la forma en la que se calculan las remuneraciones y los beneficios, así como la coherencia de esta política con la consideración de los riesgos e impactos de sostenibilidad, se encuentran disponibles en el sitio web de Candriam a través del enlace https://www.candriam.com/siteassets/legal-and-disclaimer/external_disclosure_remuneration_policy.pdf.

Se podrá obtener gratuitamente un ejemplar impreso de esta información previa petición.

La responsabilidad de Candriam Luxembourg se limitará a las declaraciones recogidas en el presente documento y sus traducciones que sean engañosas, inexactas o incoherentes con respecto a las partes correspondientes del Folleto.

Este fondo está autorizado en Luxemburgo y está regulado por la Commission de Surveillance du Secteur Financier. Los presentes datos fundamentales para el inversor son exactos a 13/03/2021.

DATOS FUNDAMENTALES PARA EL INVERSOR

El presente documento recoge los datos fundamentales sobre este fondo que el inversor debe conocer. No se trata de material de promoción comercial. La ley exige que se facilite esta información para ayudarle a comprender la naturaleza del fondo y los riesgos que comporta invertir en él. Es aconsejable que lea el documento para poder tomar una decisión fundada sobre la conveniencia o no de invertir en él.

Candriam Sustainable Bond Euro Corporate, un subfondo de la SICAV Candriam Sustainable

Clase C - Acciones de Capitalización: LU1313770452

Autoridad competente: Comisión de Vigilancia del Sector Financiero

Sociedad Gestora: Candriam Luxembourg

OBJETIVOS Y POLITICA DE INVERSION

Principales activos tratados:

Los bonos y otros títulos de deuda denominados en euros, emitidos por emisores del sector privado (sociedades) y con una calificación mínima de BBB-/Baa3 (o equivalente) otorgada por una de las agencias de calificación (es decir, emisiones supuestamente de buena calidad) o que la Sociedad Gestora considere equivalentes.

Estrategia de inversión:

El fondo tiene por objetivo lograr el crecimiento del capital, mediante la inversión en los activos principales negociados, y superar el rendimiento del índice de referencia.

El equipo de gestión adopta decisiones de inversión discrecionales basándose en un proceso de análisis económico y financiero y en un análisis de los factores medioambientales, sociales y de gobierno corporativo (ESG) desarrollado internamente por Candriam, que identifican tanto los riesgos como las oportunidades a largo plazo.

El objetivo de inversión sostenible del fondo es contribuir a reducir la emisión de gases de efecto invernadero con unos propósitos concretos, así como la integración de los indicadores relacionados con el clima en el análisis de los emisores y de los títulos. El fondo pretende también tener un impacto positivo a largo plazo en los objetivos medioambientales y sociales. Más concretamente, el fondo tiene previsto alcanzar como mínimo un 30% menos de emisiones totales de gases de efecto invernadero (en el caso de los emisores corporativos) e invertir como mínimo el 10% (y el 20% a finales de 2025) de sus activos en bonos verdes (es decir, bonos específicamente diseñados para respaldar proyectos relacionados con el clima o medioambientales).

Para alcanzar estos objetivos, el fondo pone en práctica una combinación de selección positiva de los mejores emisores basada en los criterios ESG y la exclusión de emisores perjudiciales para estos objetivos o considerados propensos a controversias.

Los emisores son sometidos a un análisis doble destinado a considerar, por una parte, la contribución de las actividades de los emisores para el logro de los objetivos sostenibles, y por la otra, la adecuación de las operaciones y de las políticas de los emisores a los intereses de sus partes interesadas clave. El resultado de este análisis establece la base para definir el universo de inversión y orienta la construcción de la cartera por parte de los gestores de fondos.

Este análisis es enriquecido con los resultados de los diálogos con los emisores.

Este enfoque de inversión permitirá al fondo evitar determinados emisores debido a su escasa calidad ESG o su exigua contribución al logro de los objetivos de sostenibilidad. Aunque la gestora crea en la probabilidad de que dichos emisores salgan perdiendo a largo plazo

frente a otros más sostenibles, la volatilidad del mercado y las tendencias del mercado a corto plazo podrían resultar en que dichos emisores superaran el rendimiento de otros más sostenibles durante unos períodos más cortos.

Para obtener más información, consulte el sitio web y/o el folleto de Candriam.

El fondo puede recurrir a productos derivados, tanto con fines de inversión como con fines de cobertura (para protegerse frente a futuros acontecimientos financieros desfavorables).

Valor de referencia: iBoxx EUR Corporates (rentabilidad total)

El fondo se gestiona de forma activa y el enfoque de inversión implica la referencia a un índice.

Definición del índice de referencia: El índice mide el rendimiento de los bonos corporativos con grado de inversión denominados en euros.

Uso del índice de referencia:

- como universo de inversión. En general, la mayoría de los emisores de los instrumentos financieros del fondo forman parte del índice de referencia. No obstante, se admiten inversiones fuera de este índice de referencia,

- para determinar los niveles/parámetros de riesgo;

- a efectos de comparación de la rentabilidad.

Grado de desviación de la composición de la cartera con respecto al índice de referencia:

Dado que el fondo se gestiona de forma activa, su objetivo no consiste en invertir en todos los componentes del índice de referencia ni invertir en la misma medida en los componentes del índice de referencia. En condiciones de mercado normales, el error de seguimiento del fondo será entre limitado y moderado, es decir, estará comprendido entre el 0,4% y el 1,5%.

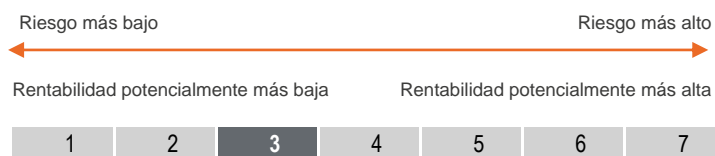
Esta medida es una estimación del desvío del rendimiento del fondo con respecto al rendimiento del índice de referencia. Cuanto mayor sea el desvío del error de seguimiento, mayores serán los desvíos con respecto al índice de referencia. El error de seguimiento efectivo depende principalmente de las condiciones de mercado (volatilidad y correlaciones entre instrumentos financieros) y puede desviarse del error de seguimiento esperado.

Rembolso de las acciones: Bajo pedido, a diario, en Luxemburgo.

Asignación de resultados: Reinversión.

Recomendación: Es posible que este fondo no sea idóneo para los inversores que prevean retirar su aportación en 3 años.

PERFIL DE RIESGO Y REMUNERACIÓN



- El nivel de riesgo mencionado refleja la volatilidad del historial del fondo y en su caso, se completa con el de su marco de referencia. La volatilidad indica la medida en la que el valor del fondo puede fluctuar tanto a la alza como a la baja.
- Los datos históricos no suponen ninguna garantía en cuanto al perfil de riesgo futuro.
- La categoría indicada podrá evolucionar con el tiempo.
- La categoría de riesgo más bajo no significa que tenga "riesgo cero".
- No existe ninguna garantía ni mecanismo de protección del capital.

El inversor debe ser consciente de los siguientes riesgos importantes que no siempre son considerados adecuadamente por el indicador:

- **Riesgo de crédito:** el fondo está sujeto al riesgo de incumplimiento de un emisor, a la hora de cumplir con su obligación de pago de los cupones y/o de rembolsar el importe tomado en préstamo. Este riesgo es aún más importante cuando el fondo puede intervenir en instrumentos de deuda de alta rentabilidad, cuyos emisores se consideran de riesgo.
- **Riesgo vinculado a los instrumentos financieros derivados:** su uso conlleva un riesgo asociado a sus subyacentes y puede acentuar los movimientos bajistas a causa del efecto de apalancamiento que se deriva de ello. En caso de estrategia de cobertura, es imposible que sea perfecta. Puede resultar complejo valorar determinados derivados en condiciones de mercado excepcionales.
- **Riesgo de liquidez:** el fondo puede invertir en valores y/o en segmentos de mercado que podrán resultar menos líquidos, concretamente en determinadas circunstancias de mercado y por consiguiente, es posible que los títulos no puedan liquidarse rápidamente a precios razonables.

GASTOS

GASTOS NO RECURRENTE PERCIBIDOS CON ANTERIORIDAD O CON POSTERIORIDAD A LA INVERSION	
Gastos de entrada	3.50%
Gastos de salida	Ninguno
Gastos de cambio	Ninguno
El porcentaje indicado corresponde al máximo que podrá retenerse de su capital, antes de que sea invertido.	
GASTOS DETRAIDOS DEL FONDO A LO LARGO DE UN AÑO	
Gastos corrientes	0.81%
GASTOS DETRAIDOS DEL FONDO EN DETERMINADAS CONDICIONES ESPECIFICAS	
Comisión de rentabilidad	Ninguno

Los gastos abonados por los inversores sirven para cubrir los costes de explotación del fondo, incluyendo los costes de comercialización y de distribución de sus acciones y reducen el crecimiento potencial de las inversiones.

Gastos de entrada y de salida:

Las cifras indicadas son los niveles máximos y en algunos casos, el inversor liquida un importe inferior.

El inversor puede solicitar a su asesor o a su distribuidor que le comunique el importe efectivo.

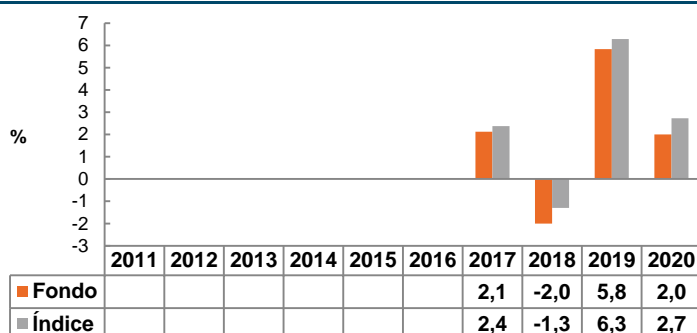
Gastos corrientes:

La cifra comunicada se funda en los gastos del ejercicio anterior, con cierre en diciembre 2020 y puede variar de un año a otro.

No incluye ni la comisión de rendimiento, ni los costes de las operaciones de cartera, salvo los facturados por el banco depositario y los casos en los que los gastos de entrada/de salida sean abonados por el fondo en el momento de la compra/la venta de participaciones de otro fondo.

Si desea más información sobre los gastos, podrá consultar las secciones correspondientes del folleto accesible mediante www.candriam.com.

RENTABILIDAD HISTORICA



Las rentabilidades pasadas no presuponen rentabilidades futuras.

Rentabilidades netas anualizadas, excluyendo los gastos puntuales.

Año de creación de la acción: 2015.

Moneda: EUR.

Índice: iBoxx EUR Corporates (rentabilidad total). Es probable que el índice cambia a lo largo del tiempo, sin que esto implique un cambio sustancial en la estrategia. Por tanto, el rendimiento mostrado para uno o dos años puede diferir del del índice actual para el año o los años correspondientes.

En caso de que para un año posterior al año de creación no se indique ningún rendimiento, ello se debe a que existen muy pocos datos para ofrecer a los inversores información útil sobre dicho rendimiento.

INFORMACION PRACTICA

Banco depositario: CACEIS Bank, Luxembourg Branch.

Este documento describe una categoría de acciones de un subfondo de Candriam Sustainable. El folleto y los informes periódicos se establecen para todos los subfondos. Las demás categorías de acciones existentes se enumeran en el folleto.

El inversor tiene derecho a solicitar el canje de sus acciones por acciones de otra categoría del mismo subfondo o por acciones de una categoría de otro subfondo del fondo en función de los criterios de admisión y con base a las modalidades disponibles ante su intermediario financiero.

El subfondo tan sólo es responsable ante las deudas, compromisos y obligaciones que se le puedan imputar.

Los inversores podrán recibir información adicional sobre el fondo solicitando el folleto y los informes periódicos correspondientes, de forma gratuita y en todo momento, al domicilio social de la Sociedad Gestora y consultándolos directamente en la página Web www.candriam.com. Estos documentos se encuentran disponibles en uno de los idiomas aceptados

por la autoridad local de todos y cada uno de los países en los que el fondo ha sido autorizado para comercializar sus acciones o en un idioma habitual de la esfera financiera internacional. Cualquier otra información de utilidad y concretamente, el último precio de las acciones, podrá obtenerse en los lugares indicados más arriba.

La legislación fiscal del estado miembro de origen del fondo puede tener una incidencia en la situación fiscal personal del inversor.

Los detalles de la política de remuneración actualizada, incluidas la composición del comité de remuneraciones, una descripción de la forma en la que se calculan las remuneraciones y los beneficios, así como la coherencia de esta política con la consideración de los riesgos e impactos de sostenibilidad, se encuentran disponibles en el sitio web de Candriam a través del enlace https://www.candriam.com/siteassets/legal-and-disclaimer/external_disclosure_remuneration_policy.pdf.

Se podrá obtener gratuitamente un ejemplar impreso de esta información previa petición.

DATOS FUNDAMENTALES PARA EL INVERSOR

El presente documento recoge los datos fundamentales sobre este fondo que el inversor debe conocer. No se trata de material de promoción comercial. La ley exige que se facilite esta información para ayudarle a comprender la naturaleza del fondo y los riesgos que comporta invertir en él. Es aconsejable que lea el documento para poder tomar una decisión fundada sobre la conveniencia o no de invertir en él.

Candriam Sustainable Bond Euro Corporate, un subfondo de la SICAV Candriam Sustainable

Clase I - Acciones de Capitalización: LU1313770619

Autoridad competente: Comisión de Vigilancia del Sector Financiero

Sociedad Gestora: Candriam Luxembourg

OBJETIVOS Y POLITICA DE INVERSION

Principales activos tratados:

Los bonos y otros títulos de deuda denominados en euros, emitidos por emisores del sector privado (sociedades) y con una calificación mínima de BBB-/Baa3 (o equivalente) otorgada por una de las agencias de calificación (es decir, emisiones supuestamente de buena calidad) o que la Sociedad Gestora considere equivalentes.

Estrategia de inversión:

El fondo tiene por objetivo lograr el crecimiento del capital, mediante la inversión en los activos principales negociados, y superar el rendimiento del índice de referencia.

El equipo de gestión adopta decisiones de inversión discretionales basándose en un proceso de análisis económico y financiero y en un análisis de los factores medioambientales, sociales y de gobierno corporativo (ESG) desarrollado internamente por Candriam, que identifican tanto los riesgos como las oportunidades a largo plazo.

El objetivo de inversión sostenible del fondo es contribuir a reducir la emisión de gases de efecto invernadero con unos propósitos concretos, así como la integración de los indicadores relacionados con el clima en el análisis de los emisores y de los títulos. El fondo pretende también tener un impacto positivo a largo plazo en los objetivos medioambientales y sociales. Más concretamente, el fondo tiene previsto alcanzar como mínimo un 30% menos de emisiones totales de gases de efecto invernadero (en el caso de los emisores corporativos) e invertir como mínimo el 10% (y el 20% a finales de 2025) de sus activos en bonos verdes (es decir, bonos específicamente diseñados para respaldar proyectos relacionados con el clima o medioambientales).

Para alcanzar estos objetivos, el fondo pone en práctica una combinación de selección positiva de los mejores emisores basada en los criterios ESG y la exclusión de emisores perjudiciales para estos objetivos o considerados propensos a controversias.

Los emisores son sometidos a un análisis doble destinado a considerar, por una parte, la contribución de las actividades de los emisores para el logro de los objetivos sostenibles, y por la otra, la adecuación de las operaciones y de las políticas de los emisores a los intereses de sus partes interesadas clave. El resultado de este análisis establece la base para definir el universo de inversión y orienta la construcción de la cartera por parte de los gestores de fondos.

Este análisis es enriquecido con los resultados de los diálogos con los emisores.

Este enfoque de inversión permitirá al fondo evitar determinados emisores debido a su escasa calidad ESG o su exigua contribución al logro de los objetivos de sostenibilidad. Aunque la gestora crea en la probabilidad de que dichos emisores salgan perdiendo a largo plazo

frente a otros más sostenibles, la volatilidad del mercado y las tendencias del mercado a corto plazo podrían resultar en que dichos emisores superaran el rendimiento de otros más sostenibles durante unos períodos más cortos.

Para obtener más información, consulte el sitio web y/o el folleto de Candriam.

El fondo puede recurrir a productos derivados, tanto con fines de inversión como con fines de cobertura (para protegerse frente a futuros acontecimientos financieros desfavorables).

Valor de referencia: iBoxx EUR Corporates (rentabilidad total)

El fondo se gestiona de forma activa y el enfoque de inversión implica la referencia a un índice.

Definición del índice de referencia: El índice mide el rendimiento de los bonos corporativos con grado de inversión denominados en euros.

Uso del índice de referencia:

- como universo de inversión. En general, la mayoría de los emisores de los instrumentos financieros del fondo forman parte del índice de referencia. No obstante, se admiten inversiones fuera de este índice de referencia,

- para determinar los niveles/parámetros de riesgo;

- a efectos de comparación de la rentabilidad.

Grado de desviación de la composición de la cartera con respecto al índice de referencia:

Dado que el fondo se gestiona de forma activa, su objetivo no consiste en invertir en todos los componentes del índice de referencia ni invertir en la misma medida en los componentes del índice de referencia. En condiciones de mercado normales, el error de seguimiento del fondo será entre limitado y moderado, es decir, estará comprendido entre el 0,4% y el 1,5%.

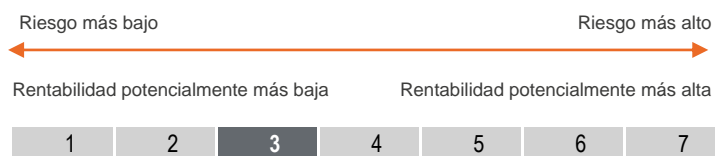
Esta medida es una estimación del desvío del rendimiento del fondo con respecto al rendimiento del índice de referencia. Cuanto mayor sea el desvío del error de seguimiento, mayores serán los desvíos con respecto al índice de referencia. El error de seguimiento efectivo depende principalmente de las condiciones de mercado (volatilidad y correlaciones entre instrumentos financieros) y puede desviarse del error de seguimiento esperado.

Rembolso de las acciones: Bajo pedido, a diario, en Luxemburgo.

Asignación de resultados: Reinversión.

Recomendación: Es posible que este fondo no sea idóneo para los inversores que prevean retirar su aportación en 3 años.

PERFIL DE RIESGO Y REMUNERACIÓN



- El nivel de riesgo mencionado refleja la volatilidad del historial del fondo y en su caso, se completa con el de su marco de referencia. La volatilidad indica la medida en la que el valor del fondo puede fluctuar tanto a la alza como a la baja.
- Los datos históricos no suponen ninguna garantía en cuanto al perfil de riesgo futuro.
- La categoría indicada podrá evolucionar con el tiempo.
- La categoría de riesgo más bajo no significa que tenga "riesgo cero".
- No existe ninguna garantía ni mecanismo de protección del capital.

El inversor debe ser consciente de los siguientes riesgos importantes que no siempre son considerados adecuadamente por el indicador:

- **Riesgo de crédito:** el fondo está sujeto al riesgo de incumplimiento de un emisor, a la hora de cumplir con su obligación de pago de los cupones y/o de rembolsar el importe tomado en préstamo. Este riesgo es aún más importante cuando el fondo puede intervenir en instrumentos de deuda de alta rentabilidad, cuyos emisores se consideran de riesgo.
- **Riesgo vinculado a los instrumentos financieros derivados:** su uso conlleva un riesgo asociado a sus subyacentes y puede acentuar los movimientos bajistas a causa del efecto de apalancamiento que se deriva de ello. En caso de estrategia de cobertura, es imposible que sea perfecta. Puede resultar complejo valorar determinados derivados en condiciones de mercado excepcionales.
- **Riesgo de liquidez:** el fondo puede invertir en valores y/o en segmentos de mercado que podrán resultar menos líquidos, concretamente en determinadas circunstancias de mercado y por consiguiente, es posible que los títulos no puedan liquidarse rápidamente a precios razonables.

GASTOS

GASTOS NO RECURRENTE PERCIBIDOS CON ANTERIORIDAD O CON POSTERIORIDAD A LA INVERSION	
Gastos de entrada	Ninguno
Gastos de salida	Ninguno
GASTOS DETRAIDOS DEL FONDO A LO LARGO DE UN AÑO	
Gastos corrientes	0.41%
GASTOS DETRAIDOS DEL FONDO EN DETERMINADAS CONDICIONES ESPECIFICAS	
Comisión de rentabilidad	Ninguno

Los gastos abonados por los inversores sirven para cubrir los costes de explotación del fondo, incluyendo los costes de comercialización y de distribución de sus acciones y reducen el crecimiento potencial de las inversiones.

Gastos de entrada y de salida:

Las cifras indicadas son los niveles máximos y en algunos casos, el inversor liquida un importe inferior.

El inversor puede solicitar a su asesor o a su distribuidor que le comunique el importe efectivo.

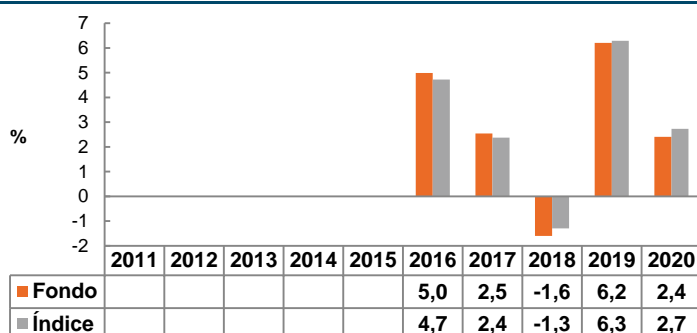
Gastos corrientes:

La cifra comunicada se funda en los gastos del ejercicio anterior, con cierre en diciembre 2020 y puede variar de un año a otro.

No incluye ni la comisión de rendimiento, ni los costes de las operaciones de cartera, salvo los facturados por el banco depositario y los casos en los que los gastos de entrada/de salida sean abonados por el fondo en el momento de la compra/la venta de participaciones de otro fondo.

Si desea más información sobre los gastos, podrá consultar las secciones correspondientes del folleto accesible mediante www.candriam.com.

RENTABILIDAD HISTORICA



Las rentabilidades pasadas no presuponen rentabilidades futuras.

Rentabilidades netas anualizadas, excluyendo los gastos puntuales.

Año de creación de la acción: 2015.

Moneda: EUR.

Índice: iBoxx EUR Corporates (rentabilidad total). Es probable que el índice cambia a lo largo del tiempo, sin que esto implique un cambio sustancial en la estrategia. Por tanto, el rendimiento mostrado para uno o dos años puede diferir del del índice actual para el año o los años correspondientes.

INFORMACION PRACTICA

Banco depositario: CACEIS Bank, Luxembourg Branch.

Este documento describe una categoría de acciones de un subfondo de Candriam Sustainable. El folleto y los informes periódicos se establecen para todos los subfondos. Las demás categorías de acciones existentes se enumeran en el folleto.

El inversor tiene derecho a solicitar el canje de sus acciones por acciones de otra categoría del mismo subfondo o por acciones de una categoría de otro subfondo del fondo en función de los criterios de admisión y con base a las modalidades disponibles ante su intermediario financiero.

El subfondo tan sólo es responsable ante las deudas, compromisos y obligaciones que se le puedan imputar.

Los inversores podrán recibir información adicional sobre el fondo solicitando el folleto y los informes periódicos correspondientes, de forma gratuita y en todo momento, al domicilio social de la Sociedad Gestora y consultándolos directamente en la página Web www.candriam.com. Estos documentos se encuentran disponibles en uno de los idiomas aceptados

por la autoridad local de todos y cada uno de los países en los que el fondo ha sido autorizado para comercializar sus acciones o en un idioma habitual de la esfera financiera internacional. Cualquier otra información de utilidad y concretamente, el último precio de las acciones, podrá obtenerse en los lugares indicados más arriba.

La legislación fiscal del estado miembro de origen del fondo puede tener una incidencia en la situación fiscal personal del inversor.

Los detalles de la política de remuneración actualizada, incluidas la composición del comité de remuneraciones, una descripción de la forma en la que se calculan las remuneraciones y los beneficios, así como la coherencia de esta política con la consideración de los riesgos e impactos de sostenibilidad, se encuentran disponibles en el sitio web de Candriam a través del enlace https://www.candriam.com/siteassets/legal-and-disclaimer/external_disclosure_remuneration_policy.pdf.

Se podrá obtener gratuitamente un ejemplar impreso de esta información previa petición.

DATOS FUNDAMENTALES PARA EL INVERSOR

El presente documento recoge los datos fundamentales sobre este fondo que el inversor debe conocer. No se trata de material de promoción comercial. La ley exige que se facilite esta información para ayudarle a comprender la naturaleza del fondo y los riesgos que comporta invertir en él. Es aconsejable que lea el documento para poder tomar una decisión fundada sobre la conveniencia o no de invertir en él.

Candriam Sustainable Bond Euro Short Term, un subfondo de la SICAV Candriam Sustainable

Clase C - Acciones de Capitalización: LU1434521826

Autoridad competente: Comisión de Vigilancia del Sector Financiero
Sociedad Gestora: Candriam Luxembourg

OBJETIVOS Y POLITICA DE INVERSION

Principales activos tratados:

Bonos y otros títulos de deuda denominados en euros, emitidos por emisores del sector privado (sociedades) y del sector público (Gobiernos, organismos internacionales y supranacionales, etc.), principalmente del segmento de vencimientos a corto plazo, y con una calificación mínima de BBB-/Baa3 (o equivalente) otorgada por una de las agencias de calificación (es decir, emisiones supuestamente de buena calidad) o que la Sociedad Gestora considere equivalentes.

Estrategia de inversión:

El fondo tiene por objetivo lograr el crecimiento del capital, mediante la inversión en los activos principales negociados, y superar el rendimiento del índice de referencia.

El equipo de gestión adopta decisiones de inversión discrecionales basándose en un proceso de análisis económico y financiero y en un análisis de los factores medioambientales, sociales y de gobierno corporativo (ESG) desarrollado internamente por Candriam, que identifican tanto los riesgos como las oportunidades a largo plazo.

El Fondo tiene una duración, es decir, la sensibilidad a las variaciones de los tipos de interés, que no supera los 3 años.

El objetivo de inversión sostenible del fondo es contribuir a reducir la emisión de gases de efecto invernadero con unos propósitos concretos, así como la integración de los indicadores relacionados con el clima en el análisis de los emisores y de los títulos. El fondo pretende también tener un impacto positivo a largo plazo en los objetivos medioambientales y sociales. Más concretamente, el fondo tiene previsto alcanzar como mínimo un 30% menos de emisiones totales de gases de efecto invernadero (en el caso de los emisores corporativos) e invertir como mínimo el 5% (y el 20% a finales de 2025) de sus activos en bonos verdes (es decir, bonos específicamente diseñados para respaldar proyectos relacionados con el clima o medioambientales).

Para alcanzar estos objetivos, el fondo pone en práctica una combinación de selección positiva de los mejores emisores basada en los criterios ESG y la exclusión de emisores perjudiciales para estos objetivos o considerados propensos a controversias.

Los emisores son sometidos a un análisis doble destinado a considerar, por una parte, la contribución de las actividades de los emisores para el logro de los objetivos sostenibles, y por la otra, la adecuación de las operaciones y de las políticas de los emisores a los intereses de sus partes interesadas clave. El resultado de este análisis establece la base para definir el universo de inversión y orienta la construcción de la cartera por parte de los gestores de fondos. Cuando el fondo invierta en títulos emitidos por emisores soberanos, estos emisores serán también seleccionados en función de su clasificación ESG, evaluada a través de un análisis desarrollado internamente de su gestión del capital humano, social, natural y económico.

Este análisis es enriquecido con los resultados de los diálogos con los emisores.

PERFIL DE RIESGO Y REMUNERACIÓN



- El nivel de riesgo mencionado refleja la volatilidad del historial del fondo y en su caso, se completa con el de su marco de referencia. La volatilidad indica la medida en la que el valor del fondo puede fluctuar tanto a la alza como a la baja.
- Los datos históricos no suponen ninguna garantía en cuanto al perfil de riesgo futuro.
- La categoría indicada podrá evolucionar con el tiempo.
- La categoría de riesgo más bajo no significa que tenga "riesgo cero".
- No existe ninguna garantía ni mecanismo de protección del capital.

Este enfoque de inversión permitirá al fondo evitar determinados emisores debido a su escasa calidad ESG o su exigua contribución al logro de los objetivos de sostenibilidad. Aunque la gestora crea en la probabilidad de que dichos emisores salgan perdiendo a largo plazo frente a otros más sostenibles, la volatilidad del mercado y las tendencias del mercado a corto plazo podrían resultar en que dichos emisores superaran el rendimiento de otros más sostenibles durante unos períodos más cortos.

Para obtener más información, consulte el sitio web y/o el folleto de Candriam.

El fondo puede recurrir a productos derivados, tanto con fines de inversión como con fines de cobertura (para protegerse frente a futuros acontecimientos financieros desfavorables).

Valor de referencia: iBoxx EUR Overall 1-3 (rentabilidad total)

El fondo se gestiona de forma activa y el enfoque de inversión implica la referencia a un índice.

Definición del índice de referencia: El índice mide el rendimiento de los bonos con grado de inversión denominados en euros dentro de la horquilla de vencimientos de entre 1 y 3 años.

Uso del índice de referencia:

- como universo de inversión. En general, la mayoría de los emisores de los instrumentos financieros del fondo forman parte del índice de referencia. No obstante, se admiten inversiones fuera de este índice de referencia,

- para determinar los niveles/parámetros de riesgo;

- a efectos de comparación de la rentabilidad.

Grado de desviación de la composición de la cartera con respecto al índice de referencia:

Dado que el fondo se gestiona de forma activa, su objetivo no consiste en invertir en todos los componentes del índice de referencia ni invertir en la misma medida en los componentes del índice de referencia. En condiciones de mercado normales, el error de seguimiento del fondo estará comprendido entre el 0% y el 0,6%, lo que se corresponde con desvíos entre limitados y moderados para un fondo de renta fija a corto plazo.

Esta medida es una estimación del desvío del rendimiento del fondo con respecto al rendimiento del índice de referencia. Cuanto mayor sea el desvío del error de seguimiento, mayores serán los desvíos con respecto al índice de referencia. El error de seguimiento efectivo depende principalmente de las condiciones de mercado (volatilidad y correlaciones entre instrumentos financieros) y puede desviarse del error de seguimiento esperado.

Rembolso de las acciones: Bajo pedido, a diario, en Luxemburgo.

Asignación de resultados: Reinversión.

Recomendación: Es posible que este fondo no sea idóneo para los inversores que prevean retirar su aportación en 2 años.

El inversor debe ser consciente de los siguientes riesgos importantes que no siempre son considerados adecuadamente por el indicador:

- **Riesgo de crédito:** el fondo está sujeto al riesgo de incumplimiento de un emisor, a la hora de cumplir con su obligación de pago de los cupones y/o de rembolsar el importe tomado en préstamo. Este riesgo es aún más importante cuando el fondo puede intervenir en instrumentos de deuda de alta rentabilidad, cuyos emisores se consideran de riesgo.
- **Riesgo de contraparte:** como el fondo puede utilizar productos derivados extrabursátiles, estos productos pueden representar un riesgo de contraparte, es decir, situaciones en las que ésta no pueda responder a sus obligaciones de cara al fondo. Este riesgo de contraparte puede estar, en su caso, parcial o totalmente cubierto por la recepción de garantías.
- **Riesgo vinculado a los instrumentos financieros derivados:** su uso conlleva un riesgo asociado a sus subyacentes y puede acentuar los movimientos bajistas a causa del efecto de apalancamiento que se deriva de ello. En caso de estrategia de cobertura, es imposible que sea perfecta. Puede resultar complejo valorar determinados derivados en condiciones de mercado excepcionales.

GASTOS

GASTOS NO RECURRENTES PERCIBIDOS CON ANTERIORIDAD O CON POSTERIORIDAD A LA INVERSION	
Gastos de entrada	3.50%
Gastos de salida	Ninguno
Gastos de cambio	Ninguno
GASTOS DETRAIDOS DEL FONDO A LO LARGO DE UN AÑO	
Gastos corrientes	0.61%
GASTOS DETRAIDOS DEL FONDO EN DETERMINADAS CONDICIONES ESPECIFICAS	
Comisión de rentabilidad	Ninguno

Los gastos abonados por los inversores sirven para cubrir los costes de explotación del fondo, incluyendo los costes de comercialización y de distribución de sus acciones y reducen el crecimiento potencial de las inversiones.

Gastos de entrada y de salida:

Las cifras indicadas son los niveles máximos y en algunos casos, el inversor liquida un importe inferior.

El inversor puede solicitar a su asesor o a su distribuidor que le comunique el importe efectivo.

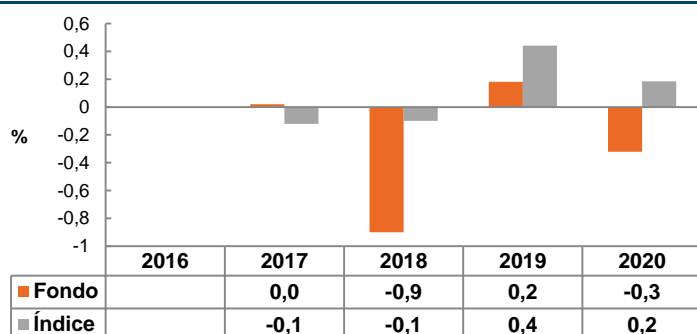
Gastos corrientes:

La cifra comunicada se funda en los gastos del ejercicio anterior, con cierre en diciembre 2020 y puede variar de un año a otro.

No incluye ni la comisión de rendimiento, ni los costes de las operaciones de cartera, salvo los facturados por el banco depositario y los casos en los que los gastos de entrada/de salida sean abonados por el fondo en el momento de la compra/la venta de participaciones de otro fondo.

Si desea más información sobre los gastos, podrá consultar las secciones correspondientes del folleto accesible mediante www.candriam.com.

RENTABILIDAD HISTORICA



Las rentabilidades pasadas no presuponen rentabilidades futuras.

Rentabilidades netas anualizadas, excluyendo los gastos puntuales.

Año de creación de la acción: 2016.

Moneda: EUR.

Índice: iBoxx EUR Overall 1-3 (rentabilidad total). Es probable que el índice cambia a lo largo del tiempo, sin que esto implique un cambio sustancial en la estrategia. Por tanto, el rendimiento mostrado para uno o dos años puede diferir del del índice actual para el año o los años correspondientes.

INFORMACION PRACTICA

Banco depositario: CACEIS Bank, Luxembourg Branch.

Este documento describe una categoría de acciones de un subfondo de Candriam Sustainable. El folleto y los informes periódicos se establecen para todos los subfondos. Las demás categorías de acciones existentes se enumeran en el folleto.

El inversor tiene derecho a solicitar el canje de sus acciones por acciones de otra categoría del mismo subfondo o por acciones de una categoría de otro subfondo del fondo en función de los criterios de admisión y con base a las modalidades disponibles ante su intermediario financiero.

El subfondo tan sólo es responsable ante las deudas, compromisos y obligaciones que se le puedan imputar.

Los inversores podrán recibir información adicional sobre el fondo solicitando el folleto y los informes periódicos correspondientes, de forma gratuita y en todo momento, al domicilio social de la Sociedad Gestora y consultándolos directamente en la página Web www.candriam.com. Estos documentos se encuentran disponibles en uno de los idiomas aceptados por la autoridad local

de todos y cada uno de los países en los que el fondo ha sido autorizado para comercializar sus acciones o en un idioma habitual de la esfera financiera internacional. Cualquier otra información de utilidad y concretamente, el último precio de las acciones, podrá obtenerse en los lugares indicados más arriba.

La legislación fiscal del estado miembro de origen del fondo puede tener una incidencia en la situación fiscal personal del inversor.

Los detalles de la política de remuneración actualizada, incluidas la composición del comité de remuneraciones, una descripción de la forma en la que se calculan las remuneraciones y los beneficios, así como la coherencia de esta política con la consideración de los riesgos e impactos de sostenibilidad, se encuentran disponibles en el sitio web de Candriam a través del enlace https://www.candriam.com/siteassets/legal-and-disclaimer/external_disclosure_remuneration_policy.pdf.

Se podrá obtener gratuitamente un ejemplar impreso de esta información previa petición.

DATOS FUNDAMENTALES PARA EL INVERSOR

El presente documento recoge los datos fundamentales sobre este fondo que el inversor debe conocer. No se trata de material de promoción comercial. La ley exige que se facilite esta información para ayudarle a comprender la naturaleza del fondo y los riesgos que comporta invertir en él. Es aconsejable que lea el documento para poder tomar una decisión fundada sobre la conveniencia o no de invertir en él.

Candriam Sustainable Bond Euro Short Term, un subfondo de la SICAV Candriam Sustainable

Clase C - Acciones de Distribución: LU1434522048

Autoridad competente: Comisión de Vigilancia del Sector Financiero
Sociedad Gestora: Candriam Luxembourg

OBJETIVOS Y POLITICA DE INVERSION

Principales activos tratados:

Bonos y otros títulos de deuda denominados en euros, emitidos por emisores del sector privado (sociedades) y del sector público (Gobiernos, organismos internacionales y supranacionales, etc.), principalmente del segmento de vencimientos a corto plazo, y con una calificación mínima de BBB-/Baa3 (o equivalente) otorgada por una de las agencias de calificación (es decir, emisiones supuestamente de buena calidad) o que la Sociedad Gestora considere equivalentes.

Estrategia de inversión:

El fondo tiene por objetivo lograr el crecimiento del capital, mediante la inversión en los activos principales negociados, y superar el rendimiento del índice de referencia.

El equipo de gestión adopta decisiones de inversión discrecionales basándose en un proceso de análisis económico y financiero y en un análisis de los factores medioambientales, sociales y de gobierno corporativo (ESG) desarrollado internamente por Candriam, que identifican tanto los riesgos como las oportunidades a largo plazo.

El Fondo tiene una duración, es decir, la sensibilidad a las variaciones de los tipos de interés, que no supera los 3 años.

El objetivo de inversión sostenible del fondo es contribuir a reducir la emisión de gases de efecto invernadero con unos propósitos concretos, así como la integración de los indicadores relacionados con el clima en el análisis de los emisores y de los títulos. El fondo pretende también tener un impacto positivo a largo plazo en los objetivos medioambientales y sociales. Más concretamente, el fondo tiene previsto alcanzar como mínimo un 30% menos de emisiones totales de gases de efecto invernadero (en el caso de los emisores corporativos) e invertir como mínimo el 5% (y el 20% a finales de 2025) de sus activos en bonos verdes (es decir, bonos específicamente diseñados para respaldar proyectos relacionados con el clima o medioambientales).

Para alcanzar estos objetivos, el fondo pone en práctica una combinación de selección positiva de los mejores emisores basada en los criterios ESG y la exclusión de emisores perjudiciales para estos objetivos o considerados propensos a controversias.

Los emisores son sometidos a un análisis doble destinado a considerar, por una parte, la contribución de las actividades de los emisores para el logro de los objetivos sostenibles, y por la otra, la adecuación de las operaciones y de las políticas de los emisores a los intereses de sus partes interesadas clave. El resultado de este análisis establece la base para definir el universo de inversión y orienta la construcción de la cartera por parte de los gestores de fondos. Cuando el fondo invierta en títulos emitidos por emisores soberanos, estos emisores serán también seleccionados en función de su clasificación ESG, evaluada a través de un análisis desarrollado internamente de su gestión del capital humano, social, natural y económico.

Este análisis es enriquecido con los resultados de los diálogos con los emisores.

PERFIL DE RIESGO Y REMUNERACIÓN



1	2	3	4	5	6	7
---	---	---	---	---	---	---

- El nivel de riesgo mencionado refleja la volatilidad del historial del fondo y en su caso, se completa con el de su marco de referencia. La volatilidad indica la medida en la que el valor del fondo puede fluctuar tanto a la alza como a la baja.
- Los datos históricos no suponen ninguna garantía en cuanto al perfil de riesgo futuro.
- La categoría indicada podrá evolucionar con el tiempo.
- La categoría de riesgo más bajo no significa que tenga "riesgo cero".
- No existe ninguna garantía ni mecanismo de protección del capital.

Este enfoque de inversión permitirá al fondo evitar determinados emisores debido a su escasa calidad ESG o su exigua contribución al logro de los objetivos de sostenibilidad. Aunque la gestora crea en la probabilidad de que dichos emisores salgan perdiendo a largo plazo frente a otros más sostenibles, la volatilidad del mercado y las tendencias del mercado a corto plazo podrían resultar en que dichos emisores superaran el rendimiento de otros más sostenibles durante unos períodos más cortos.

Para obtener más información, consulte el sitio web y/o el folleto de Candriam.

El fondo puede recurrir a productos derivados, tanto con fines de inversión como con fines de cobertura (para protegerse frente a futuros acontecimientos financieros desfavorables).

Valor de referencia: iBoxx EUR Overall 1-3 (rentabilidad total)

El fondo se gestiona de forma activa y el enfoque de inversión implica la referencia a un índice.

Definición del índice de referencia: El índice mide el rendimiento de los bonos con grado de inversión denominados en euros dentro de la horquilla de vencimientos de entre 1 y 3 años.

Uso del índice de referencia:

- como universo de inversión. En general, la mayoría de los emisores de los instrumentos financieros del fondo forman parte del índice de referencia. No obstante, se admiten inversiones fuera de este índice de referencia,

- para determinar los niveles/parámetros de riesgo;

- a efectos de comparación de la rentabilidad.

Grado de desviación de la composición de la cartera con respecto al índice de referencia:

Dado que el fondo se gestiona de forma activa, su objetivo no consiste en invertir en todos los componentes del índice de referencia ni invertir en la misma medida en los componentes del índice de referencia. En condiciones de mercado normales, el error de seguimiento del fondo estará comprendido entre el 0% y el 0,6%, lo que se corresponde con desvíos entre limitados y moderados para un fondo de renta fija a corto plazo.

Esta medida es una estimación del desvío del rendimiento del fondo con respecto al rendimiento del índice de referencia. Cuanto mayor sea el desvío del error de seguimiento, mayores serán los desvíos con respecto al índice de referencia. El error de seguimiento efectivo depende principalmente de las condiciones de mercado (volatilidad y correlaciones entre instrumentos financieros) y puede desviarse del error de seguimiento esperado.

Rembolso de las acciones: Bajo pedido, a diario, en Luxemburgo.

Asignación de resultados: Distribución.

Recomendación: Es posible que este fondo no sea idóneo para los inversores que prevean retirar su aportación en 2 años.

El inversor debe ser consciente de los siguientes riesgos importantes que no siempre son considerados adecuadamente por el indicador:

- **Riesgo de crédito:** el fondo está sujeto al riesgo de incumplimiento de un emisor, a la hora de cumplir con su obligación de pago de los cupones y/o de rembolsar el importe tomado en préstamo. Este riesgo es aún más importante cuando el fondo puede intervenir en instrumentos de deuda de alta rentabilidad, cuyos emisores se consideran de riesgo.
- **Riesgo de contraparte:** como el fondo puede utilizar productos derivados extrabursátiles, estos productos pueden representar un riesgo de contraparte, es decir, situaciones en las que ésta no pueda responder a sus obligaciones de cara al fondo. Este riesgo de contraparte puede estar, en su caso, parcial o totalmente cubierto por la recepción de garantías.
- **Riesgo vinculado a los instrumentos financieros derivados:** su uso conlleva un riesgo asociado a sus subyacentes y puede acentuar los movimientos bajistas a causa del efecto de apalancamiento que se deriva de ello. En caso de estrategia de cobertura, es imposible que sea perfecta. Puede resultar complejo valorar determinados derivados en condiciones de mercado excepcionales.

GASTOS

GASTOS NO RECURRENTES PERCIBIDOS CON ANTERIORIDAD O CON POSTERIORIDAD A LA INVERSION	
Gastos de entrada	3.50%
Gastos de salida	Ninguno
Gastos de cambio	Ninguno
GASTOS DETRAIDOS DEL FONDO A LO LARGO DE UN AÑO	
Gastos corrientes	0.61%
GASTOS DETRAIDOS DEL FONDO EN DETERMINADAS CONDICIONES ESPECIFICAS	
Comisión de rentabilidad	Ninguno

Los gastos abonados por los inversores sirven para cubrir los costes de explotación del fondo, incluyendo los costes de comercialización y de distribución de sus acciones y reducen el crecimiento potencial de las inversiones.

Gastos de entrada y de salida:

Las cifras indicadas son los niveles máximos y en algunos casos, el inversor liquida un importe inferior.

El inversor puede solicitar a su asesor o a su distribuidor que le comunique el importe efectivo.

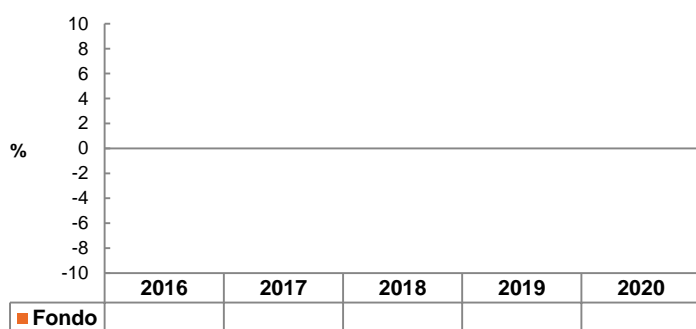
Gastos corrientes:

La cifra comunicada constituye una estimación basada en el importe total de los gastos previstos, ya que existen muy pocos datos históricos para poder suministrar una indicación útil acerca de los gastos corrientes. Para cada ejercicio, el informe anual indicará el importe exacto de los gastos incurridos.

No incluye ni la comisión de rendimiento, ni los costes de las operaciones de cartera, salvo los facturados por el banco depositario y los casos en los que los gastos de entrada/de salida sean abonados por el fondo en el momento de la compra/la venta de participaciones de otro fondo.

Si desea más información sobre los gastos, podrá consultar las secciones correspondientes del folleto accesible mediante www.candriam.com.

RENTABILIDAD HISTORICA



Existen muy pocos datos para poder suministrar indicaciones útiles sobre las rentabilidades pasadas.

Año de creación de la acción: 2016.

Moneda: EUR.

Índice: iBoxx EUR Overall 1-3 (rentabilidad total). Es probable que el índice cambia a lo largo del tiempo, sin que esto implique un cambio sustancial en la estrategia. Por tanto, el rendimiento mostrado para uno o dos años puede diferir del del índice actual para el año o los años correspondientes.

INFORMACION PRACTICA

Banco depositario: CACEIS Bank, Luxembourg Branch.

Este documento describe una categoría de acciones de un subfondo de Candriam Sustainable. El folleto y los informes periódicos se establecen para todos los subfondos. Las demás categorías de acciones existentes se enumeran en el folleto.

El inversor tiene derecho a solicitar el canje de sus acciones por acciones de otra categoría del mismo subfondo o por acciones de una categoría de otro subfondo del fondo en función de los criterios de admisión y con base a las modalidades disponibles ante su intermediario financiero.

El subfondo tan sólo es responsable ante las deudas, compromisos y obligaciones que se le puedan imputar.

Los inversores podrán recibir información adicional sobre el fondo solicitando el folleto y los informes periódicos correspondientes, de forma gratuita y en todo momento, al domicilio social de la Sociedad Gestora y consultándolos directamente en la página Web www.candriam.com. Estos documentos se encuentran disponibles en uno de los idiomas aceptados por la autoridad local

de todos y cada uno de los países en los que el fondo ha sido autorizado para comercializar sus acciones o en un idioma habitual de la esfera financiera internacional. Cualquier otra información de utilidad y concretamente, el último precio de las acciones, podrá obtenerse en los lugares indicados más arriba.

La legislación fiscal del estado miembro de origen del fondo puede tener una incidencia en la situación fiscal personal del inversor.

Los detalles de la política de remuneración actualizada, incluidas la composición del comité de remuneraciones, una descripción de la forma en la que se calculan las remuneraciones y los beneficios, así como la coherencia de esta política con la consideración de los riesgos e impactos de sostenibilidad, se encuentran disponibles en el sitio web de Candriam a través del enlace https://www.candriam.com/siteassets/legal-and-disclaimer/external_disclosure_remuneration_policy.pdf.

Se podrá obtener gratuitamente un ejemplar impreso de esta información previa petición.

DATOS FUNDAMENTALES PARA EL INVERSOR

El presente documento recoge los datos fundamentales sobre este fondo que el inversor debe conocer. No se trata de material de promoción comercial. La ley exige que se facilite esta información para ayudarle a comprender la naturaleza del fondo y los riesgos que comporta invertir en él. Es aconsejable que lea el documento para poder tomar una decisión fundada sobre la conveniencia o no de invertir en él.

Candriam Sustainable Bond Euro Short Term, un subfondo de la SICAV Candriam Sustainable

Clase I - Acciones de Capitalización: LU1434522477

Autoridad competente: Comisión de Vigilancia del Sector Financiero

Sociedad Gestora: Candriam Luxembourg

OBJETIVOS Y POLITICA DE INVERSION

Principales activos tratados:

Bonos y otros títulos de deuda denominados en euros, emitidos por emisores del sector privado (sociedades) y del sector público (Gobiernos, organismos internacionales y supranacionales, etc.), principalmente del segmento de vencimientos a corto plazo, y con una calificación mínima de BBB-/Baa3 (o equivalente) otorgada por una de las agencias de calificación (es decir, emisiones supuestamente de buena calidad) o que la Sociedad Gestora considere equivalentes.

Estrategia de inversión:

El fondo tiene por objetivo lograr el crecimiento del capital, mediante la inversión en los activos principales negociados, y superar el rendimiento del índice de referencia.

El equipo de gestión adopta decisiones de inversión discrecionales basándose en un proceso de análisis económico y financiero y en un análisis de los factores medioambientales, sociales y de gobierno corporativo (ESG) desarrollado internamente por Candriam, que identifican tanto los riesgos como las oportunidades a largo plazo.

El Fondo tiene una duración, es decir, la sensibilidad a las variaciones de los tipos de interés, que no supera los 3 años.

El objetivo de inversión sostenible del fondo es contribuir a reducir la emisión de gases de efecto invernadero con unos propósitos concretos, así como la integración de los indicadores relacionados con el clima en el análisis de los emisores y de los títulos. El fondo pretende también tener un impacto positivo a largo plazo en los objetivos medioambientales y sociales. Más concretamente, el fondo tiene previsto alcanzar como mínimo un 30% menos de emisiones totales de gases de efecto invernadero (en el caso de los emisores corporativos) e invertir como mínimo el 5% (y el 20% a finales de 2025) de sus activos en bonos verdes (es decir, bonos específicamente diseñados para respaldar proyectos relacionados con el clima o medioambientales).

Para alcanzar estos objetivos, el fondo pone en práctica una combinación de selección positiva de los mejores emisores basada en los criterios ESG y la exclusión de emisores perjudiciales para estos objetivos o considerados propensos a controversias.

Los emisores son sometidos a un análisis doble destinado a considerar, por una parte, la contribución de las actividades de los emisores para el logro de los objetivos sostenibles, y por la otra, la adecuación de las operaciones y de las políticas de los emisores a los intereses de sus partes interesadas clave. El resultado de este análisis establece la base para definir el universo de inversión y orienta la construcción de la cartera por parte de los gestores de fondos. Cuando el fondo invierta en títulos emitidos por emisores soberanos, estos emisores serán también seleccionados en función de su clasificación ESG, evaluada a través de un análisis desarrollado internamente de su gestión del capital humano, social, natural y económico.

Este análisis es enriquecido con los resultados de los diálogos con los emisores.

PERFIL DE RIESGO Y REMUNERACIÓN



- El nivel de riesgo mencionado refleja la volatilidad del historial del fondo y en su caso, se completa con el de su marco de referencia. La volatilidad indica la medida en la que el valor del fondo puede fluctuar tanto a la alza como a la baja.
- Los datos históricos no suponen ninguna garantía en cuanto al perfil de riesgo futuro.
- La categoría indicada podrá evolucionar con el tiempo.
- La categoría de riesgo más bajo no significa que tenga "riesgo cero".
- No existe ninguna garantía ni mecanismo de protección del capital.

Este enfoque de inversión permitirá al fondo evitar determinados emisores debido a su escasa calidad ESG o su exigua contribución al logro de los objetivos de sostenibilidad. Aunque la gestora crea en la probabilidad de que dichos emisores salgan perdiendo a largo plazo frente a otros más sostenibles, la volatilidad del mercado y las tendencias del mercado a corto plazo podrían resultar en que dichos emisores superaran el rendimiento de otros más sostenibles durante unos períodos más cortos.

Para obtener más información, consulte el sitio web y/o el folleto de Candriam.

El fondo puede recurrir a productos derivados, tanto con fines de inversión como con fines de cobertura (para protegerse frente a futuros acontecimientos financieros desfavorables).

Valor de referencia: iBoxx EUR Overall 1-3 (rentabilidad total)

El fondo se gestiona de forma activa y el enfoque de inversión implica la referencia a un índice.

Definición del índice de referencia: El índice mide el rendimiento de los bonos con grado de inversión denominados en euros dentro de la horquilla de vencimientos de entre 1 y 3 años.

Uso del índice de referencia:

- como universo de inversión. En general, la mayoría de los emisores de los instrumentos financieros del fondo forman parte del índice de referencia. No obstante, se admiten inversiones fuera de este índice de referencia,

- para determinar los niveles/parámetros de riesgo;

- a efectos de comparación de la rentabilidad.

Grado de desviación de la composición de la cartera con respecto al índice de referencia:

Dado que el fondo se gestiona de forma activa, su objetivo no consiste en invertir en todos los componentes del índice de referencia ni invertir en la misma medida en los componentes del índice de referencia. En condiciones de mercado normales, el error de seguimiento del fondo estará comprendido entre el 0% y el 0,6%, lo que se corresponde con desvíos entre limitados y moderados para un fondo de renta fija a corto plazo.

Esta medida es una estimación del desvío del rendimiento del fondo con respecto al rendimiento del índice de referencia. Cuanto mayor sea el desvío del error de seguimiento, mayores serán los desvíos con respecto al índice de referencia. El error de seguimiento efectivo depende principalmente de las condiciones de mercado (volatilidad y correlaciones entre instrumentos financieros) y puede desviarse del error de seguimiento esperado.

Rembolso de las acciones: Bajo pedido, a diario, en Luxemburgo.

Asignación de resultados: Reinversión.

Recomendación: Es posible que este fondo no sea idóneo para los inversores que prevean retirar su aportación en 2 años.

El inversor debe ser consciente de los siguientes riesgos importantes que no siempre son considerados adecuadamente por el indicador:

- **Riesgo de crédito:** el fondo está sujeto al riesgo de incumplimiento de un emisor, a la hora de cumplir con su obligación de pago de los cupones y/o de rembolsar el importe tomado en préstamo. Este riesgo es aún más importante cuando el fondo puede intervenir en instrumentos de deuda de alta rentabilidad, cuyos emisores se consideran de riesgo.
- **Riesgo de contraparte:** como el fondo puede utilizar productos derivados extrabursátiles, estos productos pueden representar un riesgo de contraparte, es decir, situaciones en las que ésta no pueda responder a sus obligaciones de cara al fondo. Este riesgo de contraparte puede estar, en su caso, parcial o totalmente cubierto por la recepción de garantías.
- **Riesgo vinculado a los instrumentos financieros derivados:** su uso conlleva un riesgo asociado a sus subyacentes y puede acentuar los movimientos bajistas a causa del efecto de apalancamiento que se deriva de ello. En caso de estrategia de cobertura, es imposible que sea perfecta. Puede resultar complejo valorar determinados derivados en condiciones de mercado excepcionales.

GASTOS

GASTOS NO RECURRENTES PERCIBIDOS CON ANTERIORIDAD O CON POSTERIORIDAD A LA INVERSION	
Gastos de entrada	Ninguno
Gastos de salida	Ninguno
GASTOS DETRAIDOS DEL FONDO A LO LARGO DE UN AÑO	
Gastos corrientes	0.31%
GASTOS DETRAIDOS DEL FONDO EN DETERMINADAS CONDICIONES ESPECIFICAS	
Comisión de rentabilidad	Ninguno

Los gastos abonados por los inversores sirven para cubrir los costes de explotación del fondo, incluyendo los costes de comercialización y de distribución de sus acciones y reducen el crecimiento potencial de las inversiones.

Gastos de entrada y de salida:

Las cifras indicadas son los niveles máximos y en algunos casos, el inversor liquida un importe inferior.

El inversor puede solicitar a su asesor o a su distribuidor que le comunique el importe efectivo.

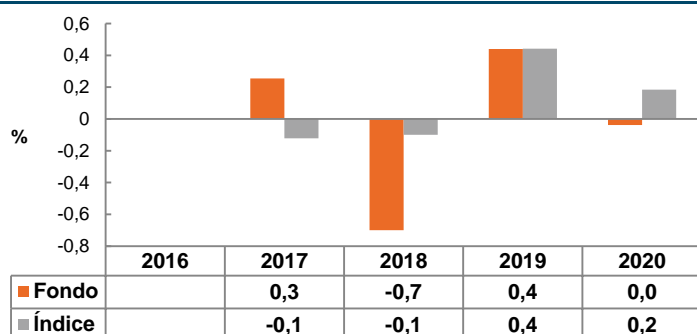
Gastos corrientes:

La cifra comunicada se funda en los gastos del ejercicio anterior, con cierre en diciembre 2020 y puede variar de un año a otro.

No incluye ni la comisión de rendimiento, ni los costes de las operaciones de cartera, salvo los facturados por el banco depositario y los casos en los que los gastos de entrada/de salida sean abonados por el fondo en el momento de la compra/la venta de participaciones de otro fondo.

Si desea más información sobre los gastos, podrá consultar las secciones correspondientes del folleto accesible mediante www.candriam.com.

RENTABILIDAD HISTORICA



Las rentabilidades pasadas no presuponen rentabilidades futuras.

Rentabilidades netas anualizadas, excluyendo los gastos puntuales.

Año de creación de la acción: 2016.

Moneda: EUR.

Índice: iBoxx EUR Overall 1-3 (rentabilidad total). Es probable que el índice cambia a lo largo del tiempo, sin que esto implique un cambio sustancial en la estrategia. Por tanto, el rendimiento mostrado para uno o dos años puede diferir del del índice actual para el año o los años correspondientes.

INFORMACION PRACTICA

Banco depositario: CACEIS Bank, Luxembourg Branch.

Este documento describe una categoría de acciones de un subfondo de Candriam Sustainable. El folleto y los informes periódicos se establecen para todos los subfondos. Las demás categorías de acciones existentes se enumeran en el folleto.

El inversor tiene derecho a solicitar el canje de sus acciones por acciones de otra categoría del mismo subfondo o por acciones de una categoría de otro subfondo del fondo en función de los criterios de admisión y con base a las modalidades disponibles ante su intermediario financiero.

El subfondo tan sólo es responsable ante las deudas, compromisos y obligaciones que se le puedan imputar.

Los inversores podrán recibir información adicional sobre el fondo solicitando el folleto y los informes periódicos correspondientes, de forma gratuita y en todo momento, al domicilio social de la Sociedad Gestora y consultándolos directamente en la página Web www.candriam.com. Estos documentos se encuentran disponibles en uno de los idiomas aceptados por la autoridad local

de todos y cada uno de los países en los que el fondo ha sido autorizado para comercializar sus acciones o en un idioma habitual de la esfera financiera internacional. Cualquier otra información de utilidad y concretamente, el último precio de las acciones, podrá obtenerse en los lugares indicados más arriba.

La legislación fiscal del estado miembro de origen del fondo puede tener una incidencia en la situación fiscal personal del inversor.

Los detalles de la política de remuneración actualizada, incluidas la composición del comité de remuneraciones, una descripción de la forma en la que se calculan las remuneraciones y los beneficios, así como la coherencia de esta política con la consideración de los riesgos e impactos de sostenibilidad, se encuentran disponibles en el sitio web de Candriam a través del enlace https://www.candriam.com/siteassets/legal-and-disclaimer/external_disclosure_remuneration_policy.pdf.

Se podrá obtener gratuitamente un ejemplar impreso de esta información previa petición.

El presente documento recoge los datos fundamentales sobre este fondo que el inversor debe conocer. No se trata de material de promoción comercial. La ley exige que se facilite esta información para ayudarle a comprender la naturaleza del fondo y los riesgos que comporta invertir en él. Es aconsejable que lea el documento para poder tomar una decisión fundada sobre la conveniencia o no de invertir en él.

Candriam Sustainable Bond Global, un subfondo de la SICAV Candriam Sustainable

Clase C - Acciones de Capitalización: LU1434523012

Autoridad competente: Comisión de Vigilancia del Sector Financiero

Sociedad Gestora: Candriam Luxembourg

OBJETIVOS Y POLITICA DE INVERSION

Principales activos tratados:

Bonos y otros títulos de deuda emitidos por todo tipo de emisores en los mercados globales de renta fija, con una calificación mínima de BBB-/Baa3 (o equivalente) para su adquisición otorgada por una de las agencias de calificación.

Estrategia de inversión:

El fondo tiene por objetivo lograr el crecimiento del capital, mediante la inversión en los activos principales negociados, y superar el rendimiento del índice de referencia.

El equipo de gestión adopta decisiones de inversión discrecionales basándose en un proceso de análisis económico y financiero y en un análisis de los factores medioambientales, sociales y de gobierno corporativo (ESG) desarrollado internamente por Candriam, que identifican tanto los riesgos como las oportunidades a largo plazo.

El objetivo de inversión sostenible del fondo es contribuir a reducir la emisión de gases de efecto invernadero con unos propósitos concretos, así como la integración de los indicadores relacionados con el clima en el análisis de los emisores y de los títulos. El fondo pretende también tener un impacto positivo a largo plazo en los objetivos medioambientales y sociales. Más concretamente, el fondo tiene previsto alcanzar como mínimo un 30% menos de emisiones totales de gases de efecto invernadero (en el caso de los emisores corporativos) e invertir como mínimo el 10% (y el 20% a finales de 2025) de sus activos en bonos verdes (es decir, bonos específicamente diseñados para respaldar proyectos relacionados con el clima o medioambientales).

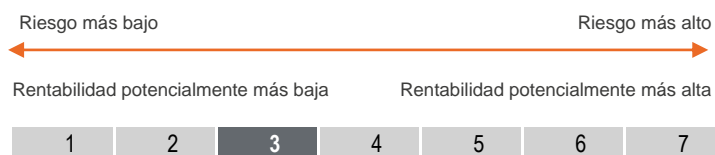
Para alcanzar estos objetivos, el fondo pone en práctica una combinación de selección positiva de los mejores emisores basada en los criterios ESG y la exclusión de emisores perjudiciales para estos objetivos o considerados propensos a controversias.

Los emisores son sometidos a un análisis doble destinado a considerar, por una parte, la contribución de las actividades de los emisores para el logro de los objetivos sostenibles, y por la otra, la adecuación de las operaciones y de las políticas de los emisores a los intereses de sus partes interesadas clave. El resultado de este análisis establece la base para definir el universo de inversión y orienta la construcción de la cartera por parte de los gestores de fondos. Cuando el fondo invierta en títulos emitidos por emisores soberanos, estos emisores serán también seleccionados en función de su clasificación ESG, evaluada a través de un análisis desarrollado internamente de su gestión del capital humano, social, natural y económico.

Este análisis es enriquecido con los resultados de los diálogos con los emisores.

Este enfoque de inversión permitirá al fondo evitar determinados emisores debido a su escasa calidad ESG o su exigua contribución al logro de los objetivos de sostenibilidad. Aunque la gestora crea en la

PERFIL DE RIESGO Y REMUNERACIÓN



- El nivel de riesgo mencionado refleja la volatilidad del historial del fondo y en su caso, se completa con el de su marco de referencia. La volatilidad indica la medida en la que el valor del fondo puede fluctuar tanto a la alza como a la baja.
- Los datos históricos no suponen ninguna garantía en cuanto al perfil de riesgo futuro.
- La categoría indicada podrá evolucionar con el tiempo.
- La categoría de riesgo más bajo no significa que tenga "riesgo cero".
- No existe ninguna garantía ni mecanismo de protección del capital.

probabilidad de que dichos emisores salgan perdiendo a largo plazo frente a otros más sostenibles, la volatilidad del mercado y las tendencias del mercado a corto plazo podrían resultar en que dichos emisores superaran el rendimiento de otros más sostenibles durante unos períodos más cortos.

Para obtener más información, consulte el sitio web y/o el folleto de Candriam.

El fondo puede recurrir a productos derivados, tanto con fines de inversión como con fines de cobertura (para protegerse frente a futuros acontecimientos financieros desfavorables).

Valor de referencia: Bloomberg Barclays Global Aggregate Index Unhedged EUR (Total Return)

El fondo se gestiona de forma activa y el enfoque de inversión implica la referencia a un índice.

Definición del índice de referencia: El índice mide el rendimiento de los bonos con grado de inversión en diversas divisas de los mercados globales de renta fija.

Uso del índice de referencia:

- como universo de inversión. En general, la mayoría de los emisores de los instrumentos financieros del fondo forman parte del índice de referencia. No obstante, se admiten inversiones fuera de este índice de referencia,

- para determinar los niveles/parámetros de riesgo;

- a efectos de comparación de la rentabilidad.

Grado de desviación de la composición de la cartera con respecto al índice de referencia:

Dado que el fondo se gestiona de forma activa, su objetivo no consiste en invertir en todos los componentes del índice de referencia ni invertir en la misma medida en los componentes del índice de referencia. En condiciones de mercado normales, el error de seguimiento del fondo será entre limitado y moderado, es decir, estará comprendido entre el 0,4% y el 1,5%.

Esta medida es una estimación del desvío del rendimiento del fondo con respecto al rendimiento del índice de referencia. Cuanto mayor sea el desvío del error de seguimiento, mayores serán los desvíos con respecto al índice de referencia. El error de seguimiento efectivo depende principalmente de las condiciones de mercado (volatilidad y correlaciones entre instrumentos financieros) y puede desviarse del error de seguimiento esperado.

Rembolso de las acciones: Bajo pedido, a diario, en Luxemburgo.

Asignación de resultados: Reinversión.

Recomendación: Es posible que este fondo no sea idóneo para los inversores que prevean retirar su aportación en 3 años.

El inversor debe ser consciente de los siguientes riesgos importantes que no siempre son considerados adecuadamente por el indicador:

- **Riesgo de crédito:** el fondo está sujeto al riesgo de incumplimiento de un emisor, a la hora de cumplir con su obligación de pago de los cupones y/o de rembolsar el importe tomado en préstamo. Este riesgo es aún más importante cuando el fondo puede intervenir en instrumentos de deuda de alta rentabilidad, cuyos emisores se consideran de riesgo.
- **Riesgo de contraparte:** como el fondo puede utilizar productos derivados extrabursátiles, estos productos pueden representar un riesgo de contraparte, es decir, situaciones en las que ésta no pueda responder a sus obligaciones de cara al fondo. Este riesgo de contraparte puede estar, en su caso, parcial o totalmente cubierto por la recepción de garantías.
- **Riesgo vinculado a los instrumentos financieros derivados:** su uso conlleva un riesgo asociado a sus subyacentes y puede acentuar los movimientos bajistas a causa del efecto de apalancamiento que se deriva de ello. En caso de estrategia de cobertura, es imposible que sea perfecta. Puede resultar complejo valorar determinados derivados en condiciones de mercado excepcionales.

GASTOS

GASTOS NO RECURRENTE PERCIBIDOS CON ANTERIORIDAD O CON POSTERIORIDAD A LA INVERSION	
Gastos de entrada	3.50%
Gastos de salida	Ninguno
Gastos de cambio	Ninguno
GASTOS DETRAIDOS DEL FONDO A LO LARGO DE UN AÑO	
Gastos corrientes	0.87%
GASTOS DETRAIDOS DEL FONDO EN DETERMINADAS CONDICIONES ESPECIFICAS	
Comisión de rentabilidad	Ninguno

Los gastos abonados por los inversores sirven para cubrir los costes de explotación del fondo, incluyendo los costes de comercialización y de distribución de sus acciones y reducen el crecimiento potencial de las inversiones.

Gastos de entrada y de salida:

Las cifras indicadas son los niveles máximos y en algunos casos, el inversor liquida un importe inferior.

El inversor puede solicitar a su asesor o a su distribuidor que le comunique el importe efectivo.

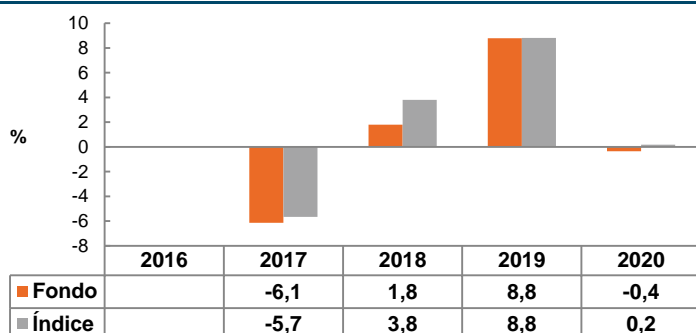
Gastos corrientes:

La cifra comunicada se funda en los gastos del ejercicio anterior, con cierre en diciembre 2020 y puede variar de un año a otro.

No incluye ni la comisión de rendimiento, ni los costes de las operaciones de cartera, salvo los facturados por el banco depositario y los casos en los que los gastos de entrada/de salida sean abonados por el fondo en el momento de la compra/la venta de participaciones de otro fondo.

Si desea más información sobre los gastos, podrá consultar las secciones correspondientes del folleto accesible mediante www.candriam.com.

RENTABILIDAD HISTORICA



Las rentabilidades pasadas no presuponen rentabilidades futuras.

Rentabilidades netas anualizadas, excluyendo los gastos puntuales.

Año de creación de la acción: 2016.

Moneda: EUR.

Índice: Bloomberg Barclays Global Aggregate Index Unhedged EUR (Total Return). Es probable que el índice cambia a lo largo del tiempo, sin que esto implique un cambio sustancial en la estrategia. Por tanto, el rendimiento mostrado para uno o dos años puede diferir del índice actual para el año o los años correspondientes.

INFORMACION PRACTICA

Banco depositario: CACEIS Bank, Luxembourg Branch.

Este documento describe una categoría de acciones de un subfondo de Candriam Sustainable. El folleto y los informes periódicos se establecen para todos los subfondos. Las demás categorías de acciones existentes se enumeran en el folleto.

El inversor tiene derecho a solicitar el canje de sus acciones por acciones de otra categoría del mismo subfondo o por acciones de una categoría de otro subfondo del fondo en función de los criterios de admisión y con base a las modalidades disponibles ante su intermediario financiero.

El subfondo tan sólo es responsable ante las deudas, compromisos y obligaciones que se le puedan imputar.

Los inversores podrán recibir información adicional sobre el fondo solicitando el folleto y los informes periódicos correspondientes, de forma gratuita y en todo momento, al domicilio social de la Sociedad Gestora y consultándolos directamente en la página Web www.candriam.com. Estos documentos se encuentran disponibles en uno de los idiomas aceptados

por la autoridad local de todos y cada uno de los países en los que el fondo ha sido autorizado para comercializar sus acciones o en un idioma habitual de la esfera financiera internacional. Cualquier otra información de utilidad y concretamente, el último precio de las acciones, podrá obtenerse en los lugares indicados más arriba.

La legislación fiscal del estado miembro de origen del fondo puede tener una incidencia en la situación fiscal personal del inversor.

Los detalles de la política de remuneración actualizada, incluidas la composición del comité de remuneraciones, una descripción de la forma en la que se calculan las remuneraciones y los beneficios, así como la coherencia de esta política con la consideración de los riesgos e impactos de sostenibilidad, se encuentran disponibles en el sitio web de Candriam a través del enlace https://www.candriam.com/siteassets/legal-and-disclaimer/external_disclosure_remuneration_policy.pdf.

Se podrá obtener gratuitamente un ejemplar impreso de esta información previa petición.

La responsabilidad de Candriam Luxembourg se limitará a las declaraciones recogidas en el presente documento y sus traducciones que sean engañosas, inexactas o incoherentes con respecto a las partes correspondientes del Folleto.

Este fondo está autorizado en Luxemburgo y está regulado por la Commission de Surveillance du Secteur Financier. Los presentes datos fundamentales para el inversor son exactos a 11/05/2021.

El presente documento recoge los datos fundamentales sobre este fondo que el inversor debe conocer. No se trata de material de promoción comercial. La ley exige que se facilite esta información para ayudarle a comprender la naturaleza del fondo y los riesgos que comporta invertir en él. Es aconsejable que lea el documento para poder tomar una decisión fundada sobre la conveniencia o no de invertir en él.

Candriam Sustainable Bond Global, un subfondo de la SICAV Candriam Sustainable

Clase C - Acciones de Distribución: LU1434523103

Autoridad competente: Comisión de Vigilancia del Sector Financiero

Sociedad Gestora: Candriam Luxembourg

OBJETIVOS Y POLITICA DE INVERSION

Principales activos tratados:

Bonos y otros títulos de deuda emitidos por todo tipo de emisores en los mercados globales de renta fija, con una calificación mínima de BBB-/Baa3 (o equivalente) para su adquisición otorgada por una de las agencias de calificación.

Estrategia de inversión:

El fondo tiene por objetivo lograr el crecimiento del capital, mediante la inversión en los activos principales negociados, y superar el rendimiento del índice de referencia.

El equipo de gestión adopta decisiones de inversión discrecionales basándose en un proceso de análisis económico y financiero y en un análisis de los factores medioambientales, sociales y de gobierno corporativo (ESG) desarrollado internamente por Candriam, que identifican tanto los riesgos como las oportunidades a largo plazo.

El objetivo de inversión sostenible del fondo es contribuir a reducir la emisión de gases de efecto invernadero con unos propósitos concretos, así como la integración de los indicadores relacionados con el clima en el análisis de los emisores y de los títulos. El fondo pretende también tener un impacto positivo a largo plazo en los objetivos medioambientales y sociales. Más concretamente, el fondo tiene previsto alcanzar como mínimo un 30% menos de emisiones totales de gases de efecto invernadero (en el caso de los emisores corporativos) e invertir como mínimo el 10% (y el 20% a finales de 2025) de sus activos en bonos verdes (es decir, bonos específicamente diseñados para respaldar proyectos relacionados con el clima o medioambientales).

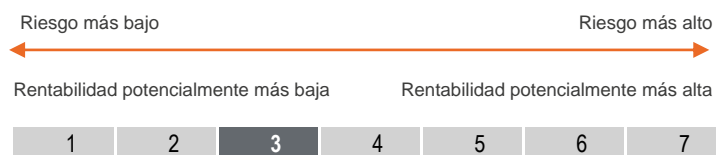
Para alcanzar estos objetivos, el fondo pone en práctica una combinación de selección positiva de los mejores emisores basada en los criterios ESG y la exclusión de emisores perjudiciales para estos objetivos o considerados propensos a controversias.

Los emisores son sometidos a un análisis doble destinado a considerar, por una parte, la contribución de las actividades de los emisores para el logro de los objetivos sostenibles, y por la otra, la adecuación de las operaciones y de las políticas de los emisores a los intereses de sus partes interesadas clave. El resultado de este análisis establece la base para definir el universo de inversión y orienta la construcción de la cartera por parte de los gestores de fondos. Cuando el fondo invierta en títulos emitidos por emisores soberanos, estos emisores serán también seleccionados en función de su clasificación ESG, evaluada a través de un análisis desarrollado internamente de su gestión del capital humano, social, natural y económico.

Este análisis es enriquecido con los resultados de los diálogos con los emisores.

Este enfoque de inversión permitirá al fondo evitar determinados emisores debido a su escasa calidad ESG o su exigua contribución al logro de los objetivos de sostenibilidad. Aunque la gestora crea en la

PERFIL DE RIESGO Y REMUNERACIÓN



- El nivel de riesgo mencionado refleja la volatilidad del historial del fondo y en su caso, se completa con el de su marco de referencia. La volatilidad indica la medida en la que el valor del fondo puede fluctuar tanto a la alza como a la baja.
- Los datos históricos no suponen ninguna garantía en cuanto al perfil de riesgo futuro.
- La categoría indicada podrá evolucionar con el tiempo.
- La categoría de riesgo más bajo no significa que tenga "riesgo cero".
- No existe ninguna garantía ni mecanismo de protección del capital.

probabilidad de que dichos emisores salgan perdiendo a largo plazo frente a otros más sostenibles, la volatilidad del mercado y las tendencias del mercado a corto plazo podrían resultar en que dichos emisores superaran el rendimiento de otros más sostenibles durante unos períodos más cortos.

Para obtener más información, consulte el sitio web y/o el folleto de Candriam.

El fondo puede recurrir a productos derivados, tanto con fines de inversión como con fines de cobertura (para protegerse frente a futuros acontecimientos financieros desfavorables).

Valor de referencia: Bloomberg Barclays Global Aggregate Index Unhedged EUR (Total Return)

El fondo se gestiona de forma activa y el enfoque de inversión implica la referencia a un índice.

Definición del índice de referencia: El índice mide el rendimiento de los bonos con grado de inversión en diversas divisas de los mercados globales de renta fija.

Uso del índice de referencia:

- como universo de inversión. En general, la mayoría de los emisores de los instrumentos financieros del fondo forman parte del índice de referencia. No obstante, se admiten inversiones fuera de este índice de referencia,

- para determinar los niveles/parámetros de riesgo;

- a efectos de comparación de la rentabilidad.

Grado de desviación de la composición de la cartera con respecto al índice de referencia:

Dado que el fondo se gestiona de forma activa, su objetivo no consiste en invertir en todos los componentes del índice de referencia ni invertir en la misma medida en los componentes del índice de referencia. En condiciones de mercado normales, el error de seguimiento del fondo será entre limitado y moderado, es decir, estará comprendido entre el 0,4% y el 1,5%.

Esta medida es una estimación del desvío del rendimiento del fondo con respecto al rendimiento del índice de referencia. Cuanto mayor sea el desvío del error de seguimiento, mayores serán los desvíos con respecto al índice de referencia. El error de seguimiento efectivo depende principalmente de las condiciones de mercado (volatilidad y correlaciones entre instrumentos financieros) y puede desviarse del error de seguimiento esperado.

Rembolso de las acciones: Bajo pedido, a diario, en Luxemburgo.

Asignación de resultados: Distribución.

Recomendación: Es posible que este fondo no sea idóneo para los inversores que prevean retirar su aportación en 3 años.

El inversor debe ser consciente de los siguientes riesgos importantes que no siempre son considerados adecuadamente por el indicador:

- **Riesgo de crédito:** el fondo está sujeto al riesgo de incumplimiento de un emisor, a la hora de cumplir con su obligación de pago de los cupones y/o de rembolsar el importe tomado en préstamo. Este riesgo es aún más importante cuando el fondo puede intervenir en instrumentos de deuda de alta rentabilidad, cuyos emisores se consideran de riesgo.

- **Riesgo de contraparte:** como el fondo puede utilizar productos derivados extrabursátiles, estos productos pueden representar un riesgo de contraparte, es decir, situaciones en las que ésta no pueda responder a sus obligaciones de cara al fondo. Este riesgo de contraparte puede estar, en su caso, parcial o totalmente cubierto por la recepción de garantías.

- **Riesgo vinculado a los instrumentos financieros derivados:** su uso conlleva un riesgo asociado a sus subyacentes y puede acentuar los movimientos bajistas a causa del efecto de apalancamiento que se deriva de ello. En caso de estrategia de cobertura, es imposible que sea perfecta. Puede resultar complejo valorar determinados derivados en condiciones de mercado excepcionales.

GASTOS

GASTOS NO RECURRENTES PERCIBIDOS CON ANTERIORIDAD O CON POSTERIORIDAD A LA INVERSION	
Gastos de entrada	3.50%
Gastos de salida	Ninguno
Gastos de cambio	Ninguno
GASTOS DETRAIDOS DEL FONDO A LO LARGO DE UN AÑO	
Gastos corrientes	0.86%
GASTOS DETRAIDOS DEL FONDO EN DETERMINADAS CONDICIONES ESPECIFICAS	
Comisión de rentabilidad	Ninguno

Los gastos abonados por los inversores sirven para cubrir los costes de explotación del fondo, incluyendo los costes de comercialización y de distribución de sus acciones y reducen el crecimiento potencial de las inversiones.

Gastos de entrada y de salida:

Las cifras indicadas son los niveles máximos y en algunos casos, el inversor liquida un importe inferior.

El inversor puede solicitar a su asesor o a su distribuidor que le comunique el importe efectivo.

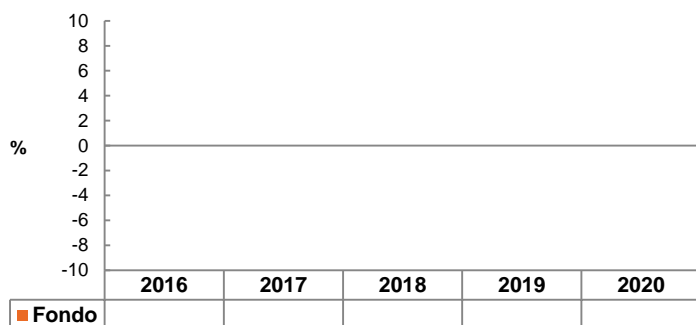
Gastos corrientes:

La cifra comunicada constituye una estimación basada en el importe total de los gastos previstos, ya que existen muy pocos datos históricos para poder suministrar una indicación útil acerca de los gastos corrientes. Para cada ejercicio, el informe anual indicará el importe exacto de los gastos incurridos.

No incluye ni la comisión de rendimiento, ni los costes de las operaciones de cartera, salvo los facturados por el banco depositario y los casos en los que los gastos de entrada/de salida sean abonados por el fondo en el momento de la compra/la venta de participaciones de otro fondo.

Si desea más información sobre los gastos, podrá consultar las secciones correspondientes del folleto accesible mediante www.candriam.com.

RENTABILIDAD HISTORICA



Existen muy pocos datos para poder suministrar indicaciones útiles sobre las rentabilidades pasadas.

Año de creación de la acción: 2016.

Moneda: EUR.

Índice: Bloomberg Barclays Global Aggregate Index Unhedged EUR (Total Return). Es probable que el índice cambia a lo largo del tiempo, sin que esto implique un cambio sustancial en la estrategia. Por tanto, el rendimiento mostrado para uno o dos años puede diferir del del índice actual para el año o los años correspondientes.

INFORMACION PRACTICA

Banco depositario: CACEIS Bank, Luxembourg Branch.

Este documento describe una categoría de acciones de un subfondo de Candriam Sustainable. El folleto y los informes periódicos se establecen para todos los subfondos. Las demás categorías de acciones existentes se enumeran en el folleto.

El inversor tiene derecho a solicitar el canje de sus acciones por acciones de otra categoría del mismo subfondo o por acciones de una categoría de otro subfondo del fondo en función de los criterios de admisión y con base a las modalidades disponibles ante su intermediario financiero.

El subfondo tan sólo es responsable ante las deudas, compromisos y obligaciones que se le puedan imputar.

Los inversores podrán recibir información adicional sobre el fondo solicitando el folleto y los informes periódicos correspondientes, de forma gratuita y en todo momento, al domicilio social de la Sociedad Gestora y consultándolos directamente en la página Web www.candriam.com. Estos documentos se encuentran disponibles en uno de los idiomas aceptados

por la autoridad local de todos y cada uno de los países en los que el fondo ha sido autorizado para comercializar sus acciones o en un idioma habitual de la esfera financiera internacional. Cualquier otra información de utilidad y concretamente, el último precio de las acciones, podrá obtenerse en los lugares indicados más arriba.

La legislación fiscal del estado miembro de origen del fondo puede tener una incidencia en la situación fiscal personal del inversor.

Los detalles de la política de remuneración actualizada, incluidas la composición del comité de remuneraciones, una descripción de la forma en la que se calculan las remuneraciones y los beneficios, así como la coherencia de esta política con la consideración de los riesgos e impactos de sostenibilidad, se encuentran disponibles en el sitio web de Candriam a través del enlace https://www.candriam.com/siteassets/legal-and-disclaimer/external_disclosure_remuneration_policy.pdf.

Se podrá obtener gratuitamente un ejemplar impreso de esta información previa petición.

La responsabilidad de Candriam Luxembourg se limitará a las declaraciones recogidas en el presente documento y sus traducciones que sean engañosas, inexactas o incoherentes con respecto a las partes correspondientes del Folleto.

Este fondo está autorizado en Luxemburgo y está regulado por la Commission de Surveillance du Secteur Financier. Los presentes datos fundamentales para el inversor son exactos a 11/05/2021.

El presente documento recoge los datos fundamentales sobre este fondo que el inversor debe conocer. No se trata de material de promoción comercial. La ley exige que se facilite esta información para ayudarle a comprender la naturaleza del fondo y los riesgos que comporta invertir en él. Es aconsejable que lea el documento para poder tomar una decisión fundada sobre la conveniencia o no de invertir en él.

Candriam Sustainable Bond Global, un subfondo de la SICAV Candriam Sustainable

Clase I - Acciones de Capitalización: LU1434523285

Autoridad competente: Comisión de Vigilancia del Sector Financiero

Sociedad Gestora: Candriam Luxembourg

OBJETIVOS Y POLITICA DE INVERSION

Principales activos tratados:

Bonos y otros títulos de deuda emitidos por todo tipo de emisores en los mercados globales de renta fija, con una calificación mínima de BBB-/Baa3 (o equivalente) para su adquisición otorgada por una de las agencias de calificación.

Estrategia de inversión:

El fondo tiene por objetivo lograr el crecimiento del capital, mediante la inversión en los activos principales negociados, y superar el rendimiento del índice de referencia.

El equipo de gestión adopta decisiones de inversión discrecionales basándose en un proceso de análisis económico y financiero y en un análisis de los factores medioambientales, sociales y de gobierno corporativo (ESG) desarrollado internamente por Candriam, que identifican tanto los riesgos como las oportunidades a largo plazo.

El objetivo de inversión sostenible del fondo es contribuir a reducir la emisión de gases de efecto invernadero con unos propósitos concretos, así como la integración de los indicadores relacionados con el clima en el análisis de los emisores y de los títulos. El fondo pretende también tener un impacto positivo a largo plazo en los objetivos medioambientales y sociales. Más concretamente, el fondo tiene previsto alcanzar como mínimo un 30% menos de emisiones totales de gases de efecto invernadero (en el caso de los emisores corporativos) e invertir como mínimo el 10% (y el 20% a finales de 2025) de sus activos en bonos verdes (es decir, bonos específicamente diseñados para respaldar proyectos relacionados con el clima o medioambientales).

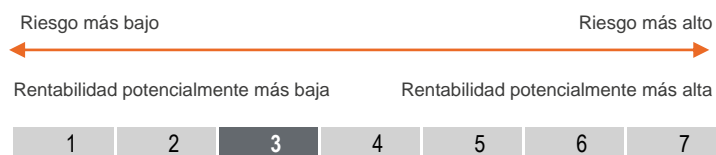
Para alcanzar estos objetivos, el fondo pone en práctica una combinación de selección positiva de los mejores emisores basada en los criterios ESG y la exclusión de emisores perjudiciales para estos objetivos o considerados propensos a controversias.

Los emisores son sometidos a un análisis doble destinado a considerar, por una parte, la contribución de las actividades de los emisores para el logro de los objetivos sostenibles, y por la otra, la adecuación de las operaciones y de las políticas de los emisores a los intereses de sus partes interesadas clave. El resultado de este análisis establece la base para definir el universo de inversión y orienta la construcción de la cartera por parte de los gestores de fondos. Cuando el fondo invierta en títulos emitidos por emisores soberanos, estos emisores serán también seleccionados en función de su clasificación ESG, evaluada a través de un análisis desarrollado internamente de su gestión del capital humano, social, natural y económico.

Este análisis es enriquecido con los resultados de los diálogos con los emisores.

Este enfoque de inversión permitirá al fondo evitar determinados emisores debido a su escasa calidad ESG o su exigua contribución al logro de los objetivos de sostenibilidad. Aunque la gestora crea en la

PERFIL DE RIESGO Y REMUNERACIÓN



- El nivel de riesgo mencionado refleja la volatilidad del historial del fondo y en su caso, se completa con el de su marco de referencia. La volatilidad indica la medida en la que el valor del fondo puede fluctuar tanto a la alza como a la baja.
- Los datos históricos no suponen ninguna garantía en cuanto al perfil de riesgo futuro.
- La categoría indicada podrá evolucionar con el tiempo.
- La categoría de riesgo más bajo no significa que tenga "riesgo cero".
- No existe ninguna garantía ni mecanismo de protección del capital.

probabilidad de que dichos emisores salgan perdiendo a largo plazo frente a otros más sostenibles, la volatilidad del mercado y las tendencias del mercado a corto plazo podrían resultar en que dichos emisores superaran el rendimiento de otros más sostenibles durante unos períodos más cortos.

Para obtener más información, consulte el sitio web y/o el folleto de Candriam.

El fondo puede recurrir a productos derivados, tanto con fines de inversión como con fines de cobertura (para protegerse frente a futuros acontecimientos financieros desfavorables).

Valor de referencia: Bloomberg Barclays Global Aggregate Index Unhedged EUR (Total Return)

El fondo se gestiona de forma activa y el enfoque de inversión implica la referencia a un índice.

Definición del índice de referencia: El índice mide el rendimiento de los bonos con grado de inversión en diversas divisas de los mercados globales de renta fija.

Uso del índice de referencia:

- como universo de inversión. En general, la mayoría de los emisores de los instrumentos financieros del fondo forman parte del índice de referencia. No obstante, se admiten inversiones fuera de este índice de referencia,

- para determinar los niveles/parámetros de riesgo;

- a efectos de comparación de la rentabilidad.

Grado de desviación de la composición de la cartera con respecto al índice de referencia:

Dado que el fondo se gestiona de forma activa, su objetivo no consiste en invertir en todos los componentes del índice de referencia ni invertir en la misma medida en los componentes del índice de referencia. En condiciones de mercado normales, el error de seguimiento del fondo será entre limitado y moderado, es decir, estará comprendido entre el 0,4% y el 1,5%.

Esta medida es una estimación del desvío del rendimiento del fondo con respecto al rendimiento del índice de referencia. Cuanto mayor sea el desvío del error de seguimiento, mayores serán los desvíos con respecto al índice de referencia. El error de seguimiento efectivo depende principalmente de las condiciones de mercado (volatilidad y correlaciones entre instrumentos financieros) y puede desviarse del error de seguimiento esperado.

Rembolso de las acciones: Bajo pedido, a diario, en Luxemburgo.

Asignación de resultados: Reinversión.

Recomendación: Es posible que este fondo no sea idóneo para los inversores que prevean retirar su aportación en 3 años.

El inversor debe ser consciente de los siguientes riesgos importantes que no siempre son considerados adecuadamente por el indicador:

- **Riesgo de crédito:** el fondo está sujeto al riesgo de incumplimiento de un emisor, a la hora de cumplir con su obligación de pago de los cupones y/o de rembolsar el importe tomado en préstamo. Este riesgo es aún más importante cuando el fondo puede intervenir en instrumentos de deuda de alta rentabilidad, cuyos emisores se consideran de riesgo.

- **Riesgo de contraparte:** como el fondo puede utilizar productos derivados extrabursátiles, estos productos pueden representar un riesgo de contraparte, es decir, situaciones en las que ésta no pueda responder a sus obligaciones de cara al fondo. Este riesgo de contraparte puede estar, en su caso, parcial o totalmente cubierto por la recepción de garantías.

- **Riesgo vinculado a los instrumentos financieros derivados:** su uso conlleva un riesgo asociado a sus subyacentes y puede acentuar los movimientos bajistas a causa del efecto de apalancamiento que se deriva de ello. En caso de estrategia de cobertura, es imposible que sea perfecta. Puede resultar complejo valorar determinados derivados en condiciones de mercado excepcionales.

GASTOS

GASTOS NO RECURRENTE PERCIBIDOS CON ANTERIORIDAD O CON POSTERIORIDAD A LA INVERSION	
Gastos de entrada	Ninguno
Gastos de salida	Ninguno
GASTOS DETRAIDOS DEL FONDO A LO LARGO DE UN AÑO	
Gastos corrientes	0.42%
GASTOS DETRAIDOS DEL FONDO EN DETERMINADAS CONDICIONES ESPECIFICAS	
Comisión de rentabilidad	Ninguno

Los gastos abonados por los inversores sirven para cubrir los costes de explotación del fondo, incluyendo los costes de comercialización y de distribución de sus acciones y reducen el crecimiento potencial de las inversiones.

Gastos de entrada y de salida:

Las cifras indicadas son los niveles máximos y en algunos casos, el inversor liquida un importe inferior.

El inversor puede solicitar a su asesor o a su distribuidor que le comunique el importe efectivo.

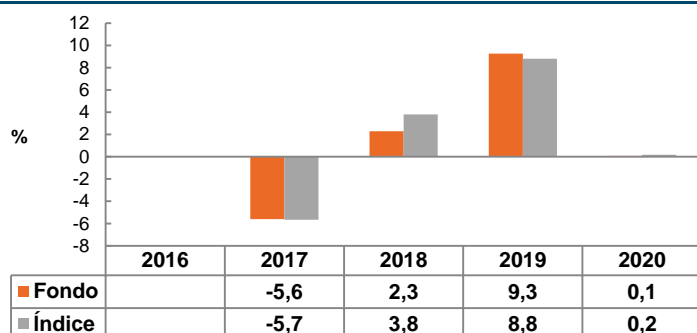
Gastos corrientes:

La cifra comunicada se funda en los gastos del ejercicio anterior, con cierre en diciembre 2020 y puede variar de un año a otro.

No incluye ni la comisión de rendimiento, ni los costes de las operaciones de cartera, salvo los facturados por el banco depositario y los casos en los que los gastos de entrada/de salida sean abonados por el fondo en el momento de la compra/la venta de participaciones de otro fondo.

Si desea más información sobre los gastos, podrá consultar las secciones correspondientes del folleto accesible mediante www.candriam.com.

RENTABILIDAD HISTORICA



Las rentabilidades pasadas no presuponen rentabilidades futuras.

Rentabilidades netas anualizadas, excluyendo los gastos puntuales.

Año de creación de la acción: 2016.

Moneda: EUR.

Índice: Bloomberg Barclays Global Aggregate Index Unhedged EUR (Total Return). Es probable que el índice cambia a lo largo del tiempo, sin que esto implique un cambio sustancial en la estrategia. Por tanto, el rendimiento mostrado para uno o dos años puede diferir del del índice actual para el año o los años correspondientes.

INFORMACION PRACTICA

Banco depositario: CACEIS Bank, Luxembourg Branch.

Este documento describe una categoría de acciones de un subfondo de Candriam Sustainable. El folleto y los informes periódicos se establecen para todos los subfondos. Las demás categorías de acciones existentes se enumeran en el folleto.

El inversor tiene derecho a solicitar el canje de sus acciones por acciones de otra categoría del mismo subfondo o por acciones de una categoría de otro subfondo del fondo en función de los criterios de admisión y con base a las modalidades disponibles ante su intermediario financiero.

El subfondo tan sólo es responsable ante las deudas, compromisos y obligaciones que se le puedan imputar.

Los inversores podrán recibir información adicional sobre el fondo solicitando el folleto y los informes periódicos correspondientes, de forma gratuita y en todo momento, al domicilio social de la Sociedad Gestora y consultándolos directamente en la página Web www.candriam.com. Estos documentos se encuentran disponibles en uno de los idiomas aceptados

por la autoridad local de todos y cada uno de los países en los que el fondo ha sido autorizado para comercializar sus acciones o en un idioma habitual de la esfera financiera internacional. Cualquier otra información de utilidad y concretamente, el último precio de las acciones, podrá obtenerse en los lugares indicados más arriba.

La legislación fiscal del estado miembro de origen del fondo puede tener una incidencia en la situación fiscal personal del inversor.

Los detalles de la política de remuneración actualizada, incluidas la composición del comité de remuneraciones, una descripción de la forma en la que se calculan las remuneraciones y los beneficios, así como la coherencia de esta política con la consideración de los riesgos e impactos de sostenibilidad, se encuentran disponibles en el sitio web de Candriam a través del enlace https://www.candriam.com/siteassets/legal-and-disclaimer/external_disclosure_remuneration_policy.pdf.

Se podrá obtener gratuitamente un ejemplar impreso de esta información previa petición.

La responsabilidad de Candriam Luxembourg se limitará a las declaraciones recogidas en el presente documento y sus traducciones que sean engañosas, inexactas o incoherentes con respecto a las partes correspondientes del Folleto.

Este fondo está autorizado en Luxemburgo y está regulado por la Commission de Surveillance du Secteur Financier. Los presentes datos fundamentales para el inversor son exactos a 11/05/2021.

El presente documento recoge los datos fundamentales sobre este fondo que el inversor debe conocer. No se trata de material de promoción comercial. La ley exige que se facilite esta información para ayudarle a comprender la naturaleza del fondo y los riesgos que comporta invertir en él. Es aconsejable que lea el documento para poder tomar una decisión fundada sobre la conveniencia o no de invertir en él.

Candriam Sustainable Bond Global, un subfondo de la SICAV Candriam Sustainable

Clase R - Acciones de Capitalización: LU1434523442

Autoridad competente: Comisión de Vigilancia del Sector Financiero

Sociedad Gestora: Candriam Luxembourg

OBJETIVOS Y POLITICA DE INVERSION

Principales activos tratados:

Bonos y otros títulos de deuda emitidos por todo tipo de emisores en los mercados globales de renta fija, con una calificación mínima de BBB-/Baa3 (o equivalente) para su adquisición otorgada por una de las agencias de calificación.

Estrategia de inversión:

El fondo tiene por objetivo lograr el crecimiento del capital, mediante la inversión en los activos principales negociados, y superar el rendimiento del índice de referencia.

El equipo de gestión adopta decisiones de inversión discrecionales basándose en un proceso de análisis económico y financiero y en un análisis de los factores medioambientales, sociales y de gobierno corporativo (ESG) desarrollado internamente por Candriam, que identifican tanto los riesgos como las oportunidades a largo plazo.

El objetivo de inversión sostenible del fondo es contribuir a reducir la emisión de gases de efecto invernadero con unos propósitos concretos, así como la integración de los indicadores relacionados con el clima en el análisis de los emisores y de los títulos. El fondo pretende también tener un impacto positivo a largo plazo en los objetivos medioambientales y sociales. Más concretamente, el fondo tiene previsto alcanzar como mínimo un 30% menos de emisiones totales de gases de efecto invernadero (en el caso de los emisores corporativos) e invertir como mínimo el 10% (y el 20% a finales de 2025) de sus activos en bonos verdes (es decir, bonos específicamente diseñados para respaldar proyectos relacionados con el clima o medioambientales).

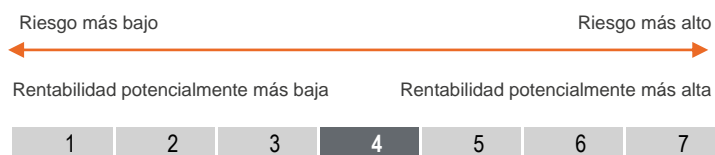
Para alcanzar estos objetivos, el fondo pone en práctica una combinación de selección positiva de los mejores emisores basada en los criterios ESG y la exclusión de emisores perjudiciales para estos objetivos o considerados propensos a controversias.

Los emisores son sometidos a un análisis doble destinado a considerar, por una parte, la contribución de las actividades de los emisores para el logro de los objetivos sostenibles, y por la otra, la adecuación de las operaciones y de las políticas de los emisores a los intereses de sus partes interesadas clave. El resultado de este análisis establece la base para definir el universo de inversión y orienta la construcción de la cartera por parte de los gestores de fondos. Cuando el fondo invierta en títulos emitidos por emisores soberanos, estos emisores serán también seleccionados en función de su clasificación ESG, evaluada a través de un análisis desarrollado internamente de su gestión del capital humano, social, natural y económico.

Este análisis es enriquecido con los resultados de los diálogos con los emisores.

Este enfoque de inversión permitirá al fondo evitar determinados emisores debido a su escasa calidad ESG o su exigua contribución al logro de los objetivos de sostenibilidad. Aunque la gestora crea en la

PERFIL DE RIESGO Y REMUNERACIÓN



- El nivel de riesgo mencionado refleja la volatilidad del historial del fondo y en su caso, se completa con el de su marco de referencia. La volatilidad indica la medida en la que el valor del fondo puede fluctuar tanto a la alza como a la baja.
- Los datos históricos no suponen ninguna garantía en cuanto al perfil de riesgo futuro.
- La categoría indicada podrá evolucionar con el tiempo.
- La categoría de riesgo más bajo no significa que tenga "riesgo cero".
- No existe ninguna garantía ni mecanismo de protección del capital.

probabilidad de que dichos emisores salgan perdiendo a largo plazo frente a otros más sostenibles, la volatilidad del mercado y las tendencias del mercado a corto plazo podrían resultar en que dichos emisores superaran el rendimiento de otros más sostenibles durante unos períodos más cortos.

Para obtener más información, consulte el sitio web y/o el folleto de Candriam.

El fondo puede recurrir a productos derivados, tanto con fines de inversión como con fines de cobertura (para protegerse frente a futuros acontecimientos financieros desfavorables).

Valor de referencia: Bloomberg Barclays Global Aggregate Index Unhedged EUR (Total Return)

El fondo se gestiona de forma activa y el enfoque de inversión implica la referencia a un índice.

Definición del índice de referencia: El índice mide el rendimiento de los bonos con grado de inversión en diversas divisas de los mercados globales de renta fija.

Uso del índice de referencia:

- como universo de inversión. En general, la mayoría de los emisores de los instrumentos financieros del fondo forman parte del índice de referencia. No obstante, se admiten inversiones fuera de este índice de referencia,

- para determinar los niveles/parámetros de riesgo;

- a efectos de comparación de la rentabilidad.

Grado de desviación de la composición de la cartera con respecto al índice de referencia:

Dado que el fondo se gestiona de forma activa, su objetivo no consiste en invertir en todos los componentes del índice de referencia ni invertir en la misma medida en los componentes del índice de referencia. En condiciones de mercado normales, el error de seguimiento del fondo será entre limitado y moderado, es decir, estará comprendido entre el 0,4% y el 1,5%.

Esta medida es una estimación del desvío del rendimiento del fondo con respecto al rendimiento del índice de referencia. Cuanto mayor sea el desvío del error de seguimiento, mayores serán los desvíos con respecto al índice de referencia. El error de seguimiento efectivo depende principalmente de las condiciones de mercado (volatilidad y correlaciones entre instrumentos financieros) y puede desviarse del error de seguimiento esperado.

Rembolso de las acciones: Bajo pedido, a diario, en Luxemburgo.

Asignación de resultados: Reinversión.

Recomendación: Es posible que este fondo no sea idóneo para los inversores que prevean retirar su aportación en 3 años.

El inversor debe ser consciente de los siguientes riesgos importantes que no siempre son considerados adecuadamente por el indicador:

- **Riesgo de crédito:** el fondo está sujeto al riesgo de incumplimiento de un emisor, a la hora de cumplir con su obligación de pago de los cupones y/o de rembolsar el importe tomado en préstamo. Este riesgo es aún más importante cuando el fondo puede intervenir en instrumentos de deuda de alta rentabilidad, cuyos emisores se consideran de riesgo.

- **Riesgo de contraparte:** como el fondo puede utilizar productos derivados extrabursátiles, estos productos pueden representar un riesgo de contraparte, es decir, situaciones en las que ésta no pueda responder a sus obligaciones de cara al fondo. Este riesgo de contraparte puede estar, en su caso, parcial o totalmente cubierto por la recepción de garantías.

- **Riesgo vinculado a los instrumentos financieros derivados:** su uso conlleva un riesgo asociado a sus subyacentes y puede acentuar los movimientos bajistas a causa del efecto de apalancamiento que se deriva de ello. En caso de estrategia de cobertura, es imposible que sea perfecta. Puede resultar complejo valorar determinados derivados en condiciones de mercado excepcionales.

GASTOS

GASTOS NO RECURRENTE PERCIBIDOS CON ANTERIORIDAD O CON POSTERIORIDAD A LA INVERSION	
Gastos de entrada	3.50%
Gastos de salida	Ninguno
Gastos de cambio	Ninguno
GASTOS DETRAIDOS DEL FONDO A LO LARGO DE UN AÑO	
Gastos corrientes	0.61%
GASTOS DETRAIDOS DEL FONDO EN DETERMINADAS CONDICIONES ESPECIFICAS	
Comisión de rentabilidad	Ninguno

Los gastos abonados por los inversores sirven para cubrir los costes de explotación del fondo, incluyendo los costes de comercialización y de distribución de sus acciones y reducen el crecimiento potencial de las inversiones.

Gastos de entrada y de salida:

Las cifras indicadas son los niveles máximos y en algunos casos, el inversor liquida un importe inferior.

El inversor puede solicitar a su asesor o a su distribuidor que le comunique el importe efectivo.

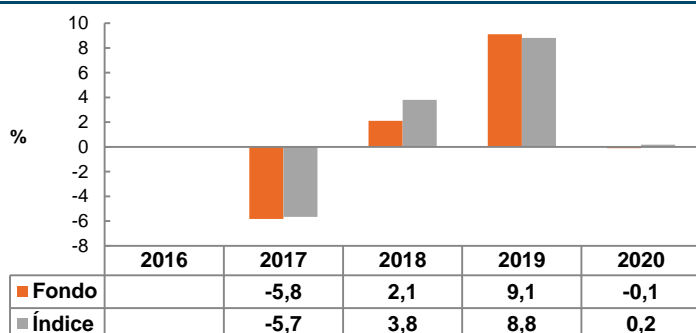
Gastos corrientes:

La cifra comunicada se funda en los gastos del ejercicio anterior, con cierre en diciembre 2020 y puede variar de un año a otro.

No incluye ni la comisión de rendimiento, ni los costes de las operaciones de cartera, salvo los facturados por el banco depositario y los casos en los que los gastos de entrada/de salida sean abonados por el fondo en el momento de la compra/la venta de participaciones de otro fondo.

Si desea más información sobre los gastos, podrá consultar las secciones correspondientes del folleto accesible mediante www.candriam.com.

RENTABILIDAD HISTORICA



Las rentabilidades pasadas no presuponen rentabilidades futuras.

Rentabilidades netas anualizadas, excluyendo los gastos puntuales.

Año de creación de la acción: 2016.

Moneda: EUR.

Índice: Bloomberg Barclays Global Aggregate Index Unhedged EUR (Total Return). Es probable que el índice cambia a lo largo del tiempo, sin que esto implique un cambio sustancial en la estrategia. Por tanto, el rendimiento mostrado para uno o dos años puede diferir del índice actual para el año o los años correspondientes.

INFORMACION PRACTICA

Banco depositario: CACEIS Bank, Luxembourg Branch.

Este documento describe una categoría de acciones de un subfondo de Candriam Sustainable. El folleto y los informes periódicos se establecen para todos los subfondos. Las demás categorías de acciones existentes se enumeran en el folleto.

El inversor tiene derecho a solicitar el canje de sus acciones por acciones de otra categoría del mismo subfondo o por acciones de una categoría de otro subfondo del fondo en función de los criterios de admisión y con base a las modalidades disponibles ante su intermediario financiero.

El subfondo tan sólo es responsable ante las deudas, compromisos y obligaciones que se le puedan imputar.

Los inversores podrán recibir información adicional sobre el fondo solicitando el folleto y los informes periódicos correspondientes, de forma gratuita y en todo momento, al domicilio social de la Sociedad Gestora y consultándolos directamente en la página Web www.candriam.com. Estos documentos se encuentran disponibles en uno de los idiomas aceptados

por la autoridad local de todos y cada uno de los países en los que el fondo ha sido autorizado para comercializar sus acciones o en un idioma habitual de la esfera financiera internacional. Cualquier otra información de utilidad y concretamente, el último precio de las acciones, podrá obtenerse en los lugares indicados más arriba.

La legislación fiscal del estado miembro de origen del fondo puede tener una incidencia en la situación fiscal personal del inversor.

Los detalles de la política de remuneración actualizada, incluidas la composición del comité de remuneraciones, una descripción de la forma en la que se calculan las remuneraciones y los beneficios, así como la coherencia de esta política con la consideración de los riesgos e impactos de sostenibilidad, se encuentran disponibles en el sitio web de Candriam a través del enlace https://www.candriam.com/siteassets/legal-and-disclaimer/external_disclosure_remuneration_policy.pdf.

Se podrá obtener gratuitamente un ejemplar impreso de esta información previa petición.

La responsabilidad de Candriam Luxembourg se limitará a las declaraciones recogidas en el presente documento y sus traducciones que sean engañosas, inexactas o incoherentes con respecto a las partes correspondientes del Folleto.

Este fondo está autorizado en Luxemburgo y está regulado por la Commission de Surveillance du Secteur Financier. Los presentes datos fundamentales para el inversor son exactos a 13/03/2021.

DATOS FUNDAMENTALES PARA EL INVERSOR

El presente documento recoge los datos fundamentales sobre este fondo que el inversor debe conocer. No se trata de material de promoción comercial. La ley exige que se facilite esta información para ayudarle a comprender la naturaleza del fondo y los riesgos que comporta invertir en él. Es aconsejable que lea el documento para poder tomar una decisión fundada sobre la conveniencia o no de invertir en él.

Candriam Sustainable Equity Europe, un subfondo de la SICAV Candriam Sustainable

Clase C - Acciones de Capitalización: LU1313771856

Autoridad competente: Comisión de Vigilancia del Sector Financiero

Sociedad Gestora: Candriam Luxembourg

OBJETIVOS Y POLITICA DE INVERSION

Principales activos tratados:

Acciones de sociedades que tienen su domicilio social y/o realizan sus actividades principales en Europa.

Estrategia de inversión:

El fondo tiene por objetivo lograr el crecimiento del capital, mediante la inversión en los activos principales negociados, y superar el rendimiento del índice de referencia.

El equipo de gestión adopta decisiones de inversión discrecionales basándose en un proceso de análisis económico y financiero y en un análisis de los factores medioambientales, sociales y de gobierno corporativo (ESG) desarrollado internamente por Candriam, que identifican tanto los riesgos como las oportunidades a largo plazo.

El objetivo de inversión sostenible del fondo es contribuir a reducir la emisión de gases de efecto invernadero con unos propósitos concretos, así como la integración de los indicadores relacionados con el clima en el análisis de los emisores y de los títulos. El fondo pretende también tener un impacto positivo a largo plazo en los objetivos medioambientales y sociales. Más concretamente, el fondo tiene previsto alcanzar como mínimo un 30% menos de emisiones totales de gases de efecto invernadero en comparación con las del índice de referencia.

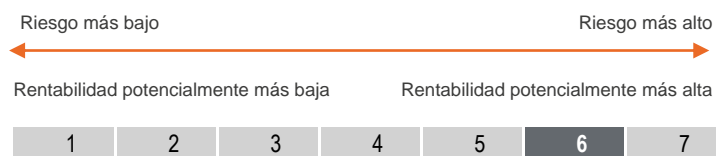
Para alcanzar estos objetivos, el fondo pone en práctica una combinación de selección positiva de los mejores emisores basada en los criterios ESG y la exclusión de emisores perjudiciales para estos objetivos o considerados propensos a controversias.

Los emisores son sometidos a un análisis doble destinado a considerar, por una parte, la contribución de las actividades de los emisores para el logro de los objetivos sostenibles, y por la otra, la adecuación de las operaciones y de las políticas de los emisores a los intereses de sus partes interesadas clave. El resultado de este análisis establece la base para definir el universo de inversión y orienta la construcción de la cartera por parte de los gestores de fondos.

Este análisis es enriquecido con los resultados de los diálogos con los emisores.

Este enfoque de inversión permitirá al fondo evitar determinados emisores debido a su escasa calidad ESG o su exigua contribución al logro de los objetivos de sostenibilidad. Aunque la gestora crea en la probabilidad de que dichos emisores salgan perdiendo a largo plazo frente a otros más sostenibles, la volatilidad del mercado y las tendencias del mercado a corto plazo podrían resultar en que dichos emisores superaran el

PERFIL DE RIESGO Y REMUNERACIÓN



• El nivel de riesgo mencionado refleja la volatilidad del historial del fondo y en su caso, se completa con el de su marco de referencia. La volatilidad indica la medida en la que el valor del fondo puede fluctuar tanto a la alza como a la baja.

rendimiento de otros más sostenibles durante unos períodos más cortos.

Para obtener más información, consulte el sitio web y/o el folleto de Candriam.

El fondo puede recurrir a productos derivados, tanto con fines de inversión como con fines de cobertura (para protegerse frente a futuros acontecimientos financieros desfavorables).

Valor de referencia: MSCI Europe (rentabilidad neta)

El fondo se gestiona de forma activa y el enfoque de inversión implica la referencia a un índice.

Definición del índice de referencia: El índice mide el rendimiento del segmento de acciones de gran y mediana capitalización de distintos mercados desarrollados de Europa.

Uso del índice de referencia:

- como universo de inversión. En general, la mayoría de los instrumentos financieros del fondo forman parte del índice de referencia. No obstante, se admiten inversiones fuera de este índice de referencia,

- para determinar los niveles/parámetros de riesgo;

- a efectos de comparación de la rentabilidad.

Grado de desviación de la composición de la cartera con respecto al índice de referencia:

Dado que el fondo se gestiona de forma activa, su objetivo no consiste en invertir en todos los componentes del índice de referencia ni invertir en la misma medida en los componentes del índice de referencia. En condiciones de mercado normales, el error de seguimiento del fondo será entre moderado e importante, es decir, estará comprendido entre el 2% y el 6%.

Esta medida es una estimación del desvío del rendimiento del fondo con respecto al rendimiento del índice de referencia. Cuanto mayor sea el desvío del error de seguimiento, mayores serán los desvíos con respecto al índice de referencia. El error de seguimiento efectivo depende principalmente de las condiciones de mercado (volatilidad y correlaciones entre instrumentos financieros) y puede desviarse del error de seguimiento esperado.

Rembolso de las acciones: Bajo pedido, a diario, en Luxemburgo.

Asignación de resultados: Reinversión.

Recomendación: Es posible que este fondo no sea idóneo para los inversores que prevean retirar su aportación en 6 años.

• Los datos históricos no suponen ninguna garantía en cuanto al perfil de riesgo futuro.

• La categoría indicada podrá evolucionar con el tiempo.

• La categoría de riesgo más bajo no significa que tenga "riesgo cero".

• No existe ninguna garantía ni mecanismo de protección del capital.

El inversor debe ser consciente de los siguientes riesgos importantes que no siempre son considerados adecuadamente por el indicador:

• Ninguno

GASTOS

GASTOS NO RECURRENTES PERCIBIDOS CON ANTERIORIDAD O CON POSTERIORIDAD A LA INVERSION	
Gastos de entrada	3.50%
Gastos de salida	Ninguno
Gastos de cambio	Ninguno
El porcentaje indicado corresponde al máximo que podrá retenerse de su capital, antes de que sea invertido.	
GASTOS DETRAIDOS DEL FONDO A LO LARGO DE UN AÑO	
Gastos corrientes	1.84%
GASTOS DETRAIDOS DEL FONDO EN DETERMINADAS CONDICIONES ESPECIFICAS	
Comisión de rentabilidad	Ninguno

Los gastos abonados por los inversores sirven para cubrir los costes de explotación del fondo, incluyendo los costes de comercialización y de distribución de sus acciones y reducen el crecimiento potencial de las inversiones.

Gastos de entrada y de salida:

Las cifras indicadas son los niveles máximos y en algunos casos, el inversor liquida un importe inferior.

El inversor puede solicitar a su asesor o a su distribuidor que le comunique el importe efectivo.

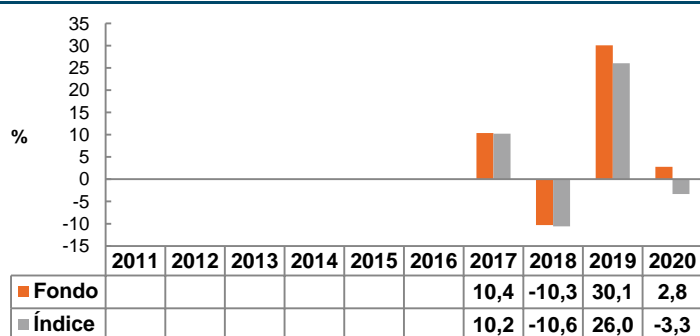
Gastos corrientes:

La cifra comunicada se funda en los gastos del ejercicio anterior, con cierre en diciembre 2020 y puede variar de un año a otro.

No incluye ni la comisión de rendimiento, ni los costes de las operaciones de cartera, salvo los facturados por el banco depositario y los casos en los que los gastos de entrada/de salida sean abonados por el fondo en el momento de la compra/la venta de participaciones de otro fondo.

Si desea más información sobre los gastos, podrá consultar las secciones correspondientes del folleto accesible mediante www.candriam.com.

RENTABILIDAD HISTORICA



Las rentabilidades pasadas no presuponen rentabilidades futuras. Rentabilidades netas anualizadas, excluyendo los gastos puntuales.

Año de creación de la acción: 2015.

Moneda: EUR.

Índice: MSCI Europe (rentabilidad neta). Es probable que el índice cambia a lo largo del tiempo, sin que esto implique un cambio sustancial en la estrategia. Por tanto, el rendimiento mostrado para uno o dos años puede diferir del del índice actual para el año o los años correspondientes.

En caso de que para un año posterior al año de creación no se indique ningún rendimiento, ello se debe a que existen muy pocos datos para ofrecer a los inversores información útil sobre dicho rendimiento.

INFORMACION PRACTICA

Banco depositario: CACEIS Bank, Luxembourg Branch.

Este documento describe una categoría de acciones de un subfondo de Candriam Sustainable. El folleto y los informes periódicos se establecen para todos los subfondos. Las demás categorías de acciones existentes se enumeran en el folleto.

El inversor tiene derecho a solicitar el canje de sus acciones por acciones de otra categoría del mismo subfondo o por acciones de una categoría de otro subfondo del fondo en función de los criterios de admisión y con base a las modalidades disponibles ante su intermediario financiero.

El subfondo tan sólo es responsable ante las deudas, compromisos y obligaciones que se le puedan imputar.

Los inversores podrán recibir información adicional sobre el fondo solicitando el folleto y los informes periódicos correspondientes, de forma gratuita y en todo momento, al domicilio social de la Sociedad Gestora y consultándolos directamente en la página Web www.candriam.com. Estos documentos se encuentran disponibles en uno de los idiomas aceptados por la autoridad

local de todos y cada uno de los países en los que el fondo ha sido autorizado para comercializar sus acciones o en un idioma habitual de la esfera financiera internacional. Cualquier otra información de utilidad y concretamente, el último precio de las acciones, podrá obtenerse en los lugares indicados más arriba.

La legislación fiscal del estado miembro de origen del fondo puede tener una incidencia en la situación fiscal personal del inversor.

Los detalles de la política de remuneración actualizada, incluidas la composición del comité de remuneraciones, una descripción de la forma en la que se calculan las remuneraciones y los beneficios, así como la coherencia de esta política con la consideración de los riesgos e impactos de sostenibilidad, se encuentran disponibles en el sitio web de Candriam a través del enlace https://www.candriam.com/siteassets/legal-and-disclaimer/external_disclosure_remuneration_policy.pdf.

Se podrá obtener gratuitamente un ejemplar impreso de esta información previa petición.

La responsabilidad de Candriam Luxembourg se limitará a las declaraciones recogidas en el presente documento y sus traducciones que sean engañosas, inexactas o incoherentes con respecto a las partes correspondientes del Folleto.

Este fondo está autorizado en Luxemburgo y está regulado por la Commission de Surveillance du Secteur Financier. Los presentes datos fundamentales para el inversor son exactos a 13/03/2021.

DATOS FUNDAMENTALES PARA EL INVERSOR

El presente documento recoge los datos fundamentales sobre este fondo que el inversor debe conocer. No se trata de material de promoción comercial. La ley exige que se facilite esta información para ayudarle a comprender la naturaleza del fondo y los riesgos que comporta invertir en él. Es aconsejable que lea el documento para poder tomar una decisión fundada sobre la conveniencia o no de invertir en él.

Candriam Sustainable Equity Europe, un subfondo de la SICAV Candriam Sustainable

Clase I - Acciones de Capitalización: LU1313772078

Autoridad competente: Comisión de Vigilancia del Sector Financiero

Sociedad Gestora: Candriam Luxembourg

OBJETIVOS Y POLITICA DE INVERSION

Principales activos tratados:

Acciones de sociedades que tienen su domicilio social y/o realizan sus actividades principales en Europa.

Estrategia de inversión:

El fondo tiene por objetivo lograr el crecimiento del capital, mediante la inversión en los activos principales negociados, y superar el rendimiento del índice de referencia.

El equipo de gestión adopta decisiones de inversión discrecionales basándose en un proceso de análisis económico y financiero y en un análisis de los factores medioambientales, sociales y de gobierno corporativo (ESG) desarrollado internamente por Candriam, que identifican tanto los riesgos como las oportunidades a largo plazo.

El objetivo de inversión sostenible del fondo es contribuir a reducir la emisión de gases de efecto invernadero con unos propósitos concretos, así como la integración de los indicadores relacionados con el clima en el análisis de los emisores y de los títulos. El fondo pretende también tener un impacto positivo a largo plazo en los objetivos medioambientales y sociales. Más concretamente, el fondo tiene previsto alcanzar como mínimo un 30% menos de emisiones totales de gases de efecto invernadero en comparación con las del índice de referencia.

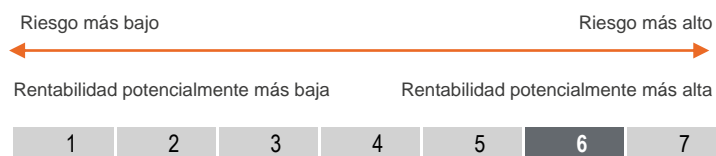
Para alcanzar estos objetivos, el fondo pone en práctica una combinación de selección positiva de los mejores emisores basada en los criterios ESG y la exclusión de emisores perjudiciales para estos objetivos o considerados propensos a controversias.

Los emisores son sometidos a un análisis doble destinado a considerar, por una parte, la contribución de las actividades de los emisores para el logro de los objetivos sostenibles, y por la otra, la adecuación de las operaciones y de las políticas de los emisores a los intereses de sus partes interesadas clave. El resultado de este análisis establece la base para definir el universo de inversión y orienta la construcción de la cartera por parte de los gestores de fondos.

Este análisis es enriquecido con los resultados de los diálogos con los emisores.

Este enfoque de inversión permitirá al fondo evitar determinados emisores debido a su escasa calidad ESG o su exigua contribución al logro de los objetivos de sostenibilidad. Aunque la gestora crea en la probabilidad de que dichos emisores salgan perdiendo a largo plazo frente a otros más sostenibles, la volatilidad del mercado y las tendencias del mercado a corto plazo podrían resultar en que dichos emisores superaran el

PERFIL DE RIESGO Y REMUNERACIÓN



• El nivel de riesgo mencionado refleja la volatilidad del historial del fondo y en su caso, se completa con el de su marco de referencia. La volatilidad indica la medida en la que el valor del fondo puede fluctuar tanto a la alza como a la baja.

rendimiento de otros más sostenibles durante unos períodos más cortos.

Para obtener más información, consulte el sitio web y/o el folleto de Candriam.

El fondo puede recurrir a productos derivados, tanto con fines de inversión como con fines de cobertura (para protegerse frente a futuros acontecimientos financieros desfavorables).

Valor de referencia: MSCI Europe (rentabilidad neta)

El fondo se gestiona de forma activa y el enfoque de inversión implica la referencia a un índice.

Definición del índice de referencia: El índice mide el rendimiento del segmento de acciones de gran y mediana capitalización de distintos mercados desarrollados de Europa.

Uso del índice de referencia:

- como universo de inversión. En general, la mayoría de los instrumentos financieros del fondo forman parte del índice de referencia. No obstante, se admiten inversiones fuera de este índice de referencia,

- para determinar los niveles/parámetros de riesgo;

- a efectos de comparación de la rentabilidad.

Grado de desviación de la composición de la cartera con respecto al índice de referencia:

Dado que el fondo se gestiona de forma activa, su objetivo no consiste en invertir en todos los componentes del índice de referencia ni invertir en la misma medida en los componentes del índice de referencia. En condiciones de mercado normales, el error de seguimiento del fondo será entre moderado e importante, es decir, estará comprendido entre el 2% y el 6%.

Esta medida es una estimación del desvío del rendimiento del fondo con respecto al rendimiento del índice de referencia. Cuanto mayor sea el desvío del error de seguimiento, mayores serán los desvíos con respecto al índice de referencia. El error de seguimiento efectivo depende principalmente de las condiciones de mercado (volatilidad y correlaciones entre instrumentos financieros) y puede desviarse del error de seguimiento esperado.

Rembolso de las acciones: Bajo pedido, a diario, en Luxemburgo.

Asignación de resultados: Reinversión.

Recomendación: Es posible que este fondo no sea idóneo para los inversores que prevean retirar su aportación en 6 años.

• Los datos históricos no suponen ninguna garantía en cuanto al perfil de riesgo futuro.

• La categoría indicada podrá evolucionar con el tiempo.

• La categoría de riesgo más bajo no significa que tenga "riesgo cero".

• No existe ninguna garantía ni mecanismo de protección del capital.

El inversor debe ser consciente de los siguientes riesgos importantes que no siempre son considerados adecuadamente por el indicador:

• Ninguno

GASTOS

GASTOS NO RECURRENTES PERCIBIDOS CON ANTERIORIDAD O CON POSTERIORIDAD A LA INVERSION	
Gastos de entrada	Ninguno
Gastos de salida	Ninguno
GASTOS DETRAIDOS DEL FONDO A LO LARGO DE UN AÑO	
Gastos corrientes	0.75%
GASTOS DETRAIDOS DEL FONDO EN DETERMINADAS CONDICIONES ESPECIFICAS	
Comisión de rentabilidad	Ninguno

Los gastos abonados por los inversores sirven para cubrir los costes de explotación del fondo, incluyendo los costes de comercialización y de distribución de sus acciones y reducen el crecimiento potencial de las inversiones.

Gastos de entrada y de salida:

Las cifras indicadas son los niveles máximos y en algunos casos, el inversor liquida un importe inferior.

El inversor puede solicitar a su asesor o a su distribuidor que le comunique el importe efectivo.

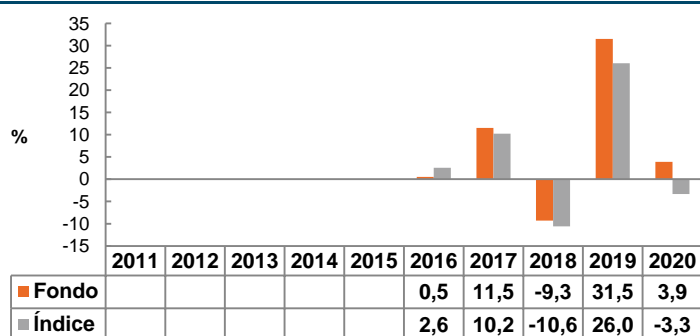
Gastos corrientes:

La cifra comunicada se funda en los gastos del ejercicio anterior, con cierre en diciembre 2020 y puede variar de un año a otro.

No incluye ni la comisión de rendimiento, ni los costes de las operaciones de cartera, salvo los facturados por el banco depositario y los casos en los que los gastos de entrada/de salida sean abonados por el fondo en el momento de la compra/la venta de participaciones de otro fondo.

Si desea más información sobre los gastos, podrá consultar las secciones correspondientes del folleto accesible mediante www.candriam.com.

RENTABILIDAD HISTORICA



Las rentabilidades pasadas no presuponen rentabilidades futuras. Rentabilidades netas anualizadas, excluyendo los gastos puntuales.

Año de creación de la acción: 2015.

Moneda: EUR.

Índice: MSCI Europe (rentabilidad neta). Es probable que el índice cambia a lo largo del tiempo, sin que esto implique un cambio sustancial en la estrategia. Por tanto, el rendimiento mostrado para uno o dos años puede diferir del del índice actual para el año o los años correspondientes.

INFORMACION PRACTICA

Banco depositario: CACEIS Bank, Luxembourg Branch.

Este documento describe una categoría de acciones de un subfondo de Candriam Sustainable. El folleto y los informes periódicos se establecen para todos los subfondos. Las demás categorías de acciones existentes se enumeran en el folleto.

El inversor tiene derecho a solicitar el canje de sus acciones por acciones de otra categoría del mismo subfondo o por acciones de una categoría de otro subfondo del fondo en función de los criterios de admisión y con base a las modalidades disponibles ante su intermediario financiero.

El subfondo tan sólo es responsable ante las deudas, compromisos y obligaciones que se le puedan imputar.

Los inversores podrán recibir información adicional sobre el fondo solicitando el folleto y los informes periódicos correspondientes, de forma gratuita y en todo momento, al domicilio social de la Sociedad Gestora y consultándolos directamente en la página Web www.candriam.com. Estos documentos se encuentran disponibles en uno de los idiomas aceptados por la autoridad

local de todos y cada uno de los países en los que el fondo ha sido autorizado para comercializar sus acciones o en un idioma habitual de la esfera financiera internacional. Cualquier otra información de utilidad y concretamente, el último precio de las acciones, podrá obtenerse en los lugares indicados más arriba.

La legislación fiscal del estado miembro de origen del fondo puede tener una incidencia en la situación fiscal personal del inversor.

Los detalles de la política de remuneración actualizada, incluidas la composición del comité de remuneraciones, una descripción de la forma en la que se calculan las remuneraciones y los beneficios, así como la coherencia de esta política con la consideración de los riesgos e impactos de sostenibilidad, se encuentran disponibles en el sitio web de Candriam a través del enlace https://www.candriam.com/siteassets/legal-and-disclaimer/external_disclosure_remuneration_policy.pdf.

Se podrá obtener gratuitamente un ejemplar impreso de esta información previa petición.

La responsabilidad de Candriam Luxembourg se limitará a las declaraciones recogidas en el presente documento y sus traducciones que sean engañosas, inexactas o incoherentes con respecto a las partes correspondientes del Folleto.

Este fondo está autorizado en Luxemburgo y está regulado por la Commission de Surveillance du Secteur Financier. Los presentes datos fundamentales para el inversor son exactos a 13/03/2021.

DATOS FUNDAMENTALES PARA EL INVERSOR

El presente documento recoge los datos fundamentales sobre este fondo que el inversor debe conocer. No se trata de material de promoción comercial. La ley exige que se facilite esta información para ayudarle a comprender la naturaleza del fondo y los riesgos que comporta invertir en él. Es aconsejable que lea el documento para poder tomar una decisión fundada sobre la conveniencia o no de invertir en él.

Candriam Sustainable Equity US, un subfondo de la SICAV Candriam Sustainable

Clase C - Acciones de Capitalización: LU2227857070

Autoridad competente: Comisión de Vigilancia del Sector Financiero

Sociedad Gestora: Candriam Luxembourg

OBJETIVOS Y POLITICA DE INVERSION

Principales activos tratados:

Acciones de sociedades que tienen su domicilio social y/o realizan sus actividades principales en Estados Unidos de América.

Estrategia de inversión:

El fondo tiene por objetivo lograr el crecimiento del capital, mediante la inversión en los activos principales negociados, y superar el rendimiento del índice de referencia.

El proceso de inversión se compone de dos pasos. En primer lugar, se define el universo de títulos que cumplen los criterios medioambientales, sociales y de gobierno corporativo (ESG) utilizando el análisis ESG desarrollado internamente por Candriam. En segundo lugar, sobre la base de dicho universo, se construye la cartera teniendo en cuenta varias dimensiones, como los fundamentales financieros de las sociedades, los factores ESG y los datos de riesgo (liquidez, volatilidad, correlación, etc.), usando un marco de inversión cuantitativo. Este marco permite al equipo de gestión de carteras calcular los resultados y los riesgos previstos empleando modelos matemáticos basados en los fundamentales financieros de las sociedades, los factores ESG y los datos de riesgo, y construir una cartera teniendo en cuenta tales resultados y riesgos previstos, así como otros criterios.

El objetivo de inversión sostenible del fondo es contribuir a reducir la emisión de gases de efecto invernadero con unos propósitos concretos, así como la integración de los indicadores relacionados con el clima en el análisis de los emisores y de los títulos. El fondo pretende también tener un impacto positivo a largo plazo en los objetivos medioambientales y sociales. Más concretamente, el fondo tiene previsto alcanzar como mínimo un 30% menos de emisiones totales de gases de efecto invernadero en comparación con las del índice de referencia.

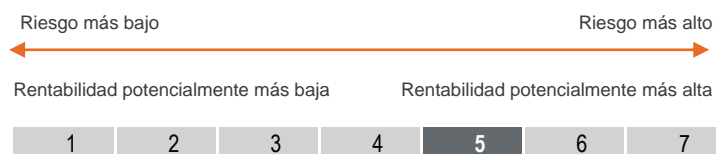
Para alcanzar estos objetivos, el fondo pone en práctica una combinación de selección positiva de los mejores emisores basada en los criterios ESG y la exclusión de emisores perjudiciales para estos objetivos o considerados propensos a controversias.

Los emisores son sometidos a un análisis doble destinado a considerar, por una parte, la contribución de las actividades de los emisores para el logro de los objetivos sostenibles, y por la otra, la adecuación de las operaciones y de las políticas de los emisores a los intereses de sus partes interesadas clave. El resultado de este análisis establece la base para definir el universo de inversión y orienta la construcción de la cartera por parte de los gestores de fondos.

Este análisis es enriquecido con los resultados de los diálogos con los emisores.

Este enfoque de inversión permitirá al fondo evitar determinados emisores debido a su escasa calidad ESG o su exigua contribución

PERFIL DE RIESGO Y REMUNERACIÓN



- El nivel de riesgo mencionado refleja la volatilidad del historial del fondo y en su caso, se completa con el de su marco de referencia. La volatilidad indica la medida en la que el valor del fondo puede fluctuar tanto a la alza como a la baja.
- Los datos históricos no suponen ninguna garantía en cuanto al perfil de riesgo futuro.
- La categoría indicada podrá evolucionar con el tiempo.

al logro de los objetivos de sostenibilidad. Aunque la gestora crea en la probabilidad de que dichos emisores salgan perdiendo a largo plazo frente a otros más sostenibles, la volatilidad del mercado y las tendencias del mercado a corto plazo podrían resultar en que dichos emisores superaran el rendimiento de otros más sostenibles durante unos períodos más cortos.

El fondo no ha solicitado la etiqueta francesa de ISR.

Para obtener más información, consulte el sitio web y/o el folleto de Candriam.

El fondo puede recurrir a productos derivados, tanto con fines de inversión como con fines de cobertura (para protegerse frente a futuros acontecimientos financieros desfavorables).

Valor de referencia: S&P 500 (rentabilidad neta)

El fondo se gestiona de forma activa y el enfoque de inversión implica la referencia a un índice.

Definición del índice de referencia: El índice mide el rendimiento del segmento de acciones de gran capitalización del mercado de EE. UU. y está integrado por 500 empresas.

Uso del índice de referencia:

- como universo de inversión. En general, la mayoría de los instrumentos financieros del fondo forman parte del índice de referencia. No obstante, se admiten inversiones fuera de este índice de referencia,

- para determinar los niveles/parámetros de riesgo;

- a efectos de comparación de la rentabilidad.

Grado de desviación de la composición de la cartera con respecto al índice de referencia:

Dado que el fondo se gestiona de forma activa, su objetivo no consiste en invertir en todos los componentes del índice de referencia ni invertir en la misma medida en los componentes del índice de referencia. En condiciones de mercado normales, el error de seguimiento del fondo será entre moderado e importante, es decir, estará comprendido entre el 2% y el 6%.

Esta medida es una estimación de la desviación del rendimiento del fondo con respecto al rendimiento del índice de referencia. Cuanto mayor sea el error de seguimiento, mayores serán las desviaciones con respecto al índice de referencia. El error de seguimiento efectivo depende principalmente de las condiciones de mercado (volatilidad y correlaciones entre instrumentos financieros) y puede desviarse del error de seguimiento esperado.

Rembolso de las acciones: Bajo pedido, a diario, en Luxemburgo.

Asignación de resultados: Reinversión.

Recomendación: Es posible que este fondo no sea idóneo para los inversores que prevean retirar su aportación en 6 años.

• La categoría de riesgo más bajo no significa que tenga "riesgo cero".

• No existe ninguna garantía ni mecanismo de protección del capital.

El inversor debe ser consciente del siguiente riesgo importante que no siempre es considerado adecuadamente por el indicador:

• **Riesgo de modelo:** la selección de los valores que pasan a formar parte del fondo se realiza esencialmente mediante modelos cuantitativos. Existe un riesgo de que éstos sean menos eficaces e incluso presenten vacíos en determinadas circunstancias específicas de mercado.

GASTOS

GASTOS NO RECURRENTES PERCIBIDOS CON ANTERIORIDAD O CON POSTERIORIDAD A LA INVERSION	
Gastos de entrada	3.50%
Gastos de salida	Ninguno
Gastos de cambio	Ninguno
GASTOS DETRAIDOS DEL FONDO A LO LARGO DE UN AÑO	
Gastos corrientes	1.74%
GASTOS DETRAIDOS DEL FONDO EN DETERMINADAS CONDICIONES ESPECIFICAS	
Comisión de rentabilidad	Ninguno

Los gastos abonados por los inversores sirven para cubrir los costes de explotación del fondo, incluyendo los costes de comercialización y de distribución de sus acciones y reducen el crecimiento potencial de las inversiones.

Gastos de entrada y de salida:

Las cifras indicadas son los niveles máximos y en algunos casos, el inversor liquida un importe inferior.

El inversor puede solicitar a su asesor o a su distribuidor que le comunique el importe efectivo.

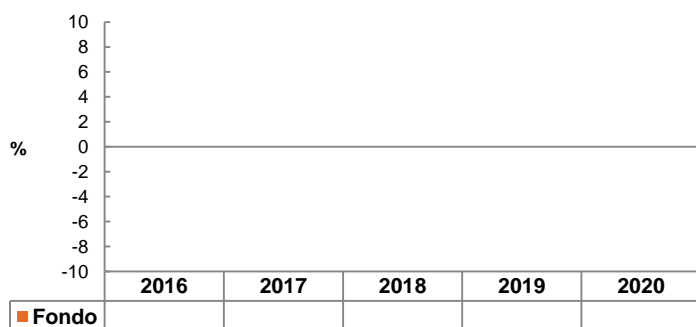
Gastos corrientes:

La cifra comunicada constituye una estimación basada en el importe total de los gastos previstos, ya que existen muy pocos datos históricos para poder suministrar una indicación útil acerca de los gastos corrientes. Para cada ejercicio, el informe anual indicará el importe exacto de los gastos incurridos.

No incluye ni la comisión de rendimiento, ni los costes de las operaciones de cartera, salvo los facturados por el banco depositario y los casos en los que los gastos de entrada/de salida sean abonados por el fondo en el momento de la compra/la venta de participaciones de otro fondo.

Si desea más información sobre los gastos, podrá consultar las secciones correspondientes del folleto accesible mediante www.candriam.com.

RENTABILIDAD HISTORICA



Existen muy pocos datos para poder suministrar indicaciones útiles sobre las rentabilidades pasadas.

Año de creación de la acción: 2020.

Moneda: USD.

Índice: S&P 500 (rentabilidad neta). Es probable que el índice cambie a lo largo del tiempo, sin que esto implique un cambio sustancial en la estrategia. Por tanto, el rendimiento mostrado para uno o dos años puede diferir del del índice actual para el año o los años correspondientes.

INFORMACION PRACTICA

Banco depositario: CACEIS Bank, Luxembourg Branch.

Este documento describe una categoría de acciones de un subfondo de Candriam Sustainable. El folleto y los informes periódicos se establecen para todos los subfondos. Las demás categorías de acciones existentes se enumeran en el folleto.

El inversor tiene derecho a solicitar el canje de sus acciones por acciones de otra categoría del mismo subfondo o por acciones de una categoría de otro subfondo del fondo en función de los criterios de admisión y con base a las modalidades disponibles ante su intermediario financiero.

El subfondo tan sólo es responsable ante las deudas, compromisos y obligaciones que se le puedan imputar.

Los inversores podrán recibir información adicional sobre el fondo solicitando el folleto y los informes periódicos correspondientes, de forma gratuita y en todo momento, al domicilio social de la Sociedad Gestora y consultándolos directamente en la página Web www.candriam.com. Estos documentos se encuentran disponibles en uno de los idiomas aceptados por la autoridad local de todos y cada

uno de los países en los que el fondo ha sido autorizado para comercializar sus acciones o en un idioma habitual de la esfera financiera internacional. Cualquier otra información de utilidad y concretamente, el último precio de las acciones, podrá obtenerse en los lugares indicados más arriba.

La legislación fiscal del estado miembro de origen del fondo puede tener una incidencia en la situación fiscal personal del inversor.

Los detalles de la política de remuneración actualizada, incluidas la composición del comité de remuneraciones, una descripción de la forma en la que se calculan las remuneraciones y los beneficios, así como la coherencia de esta política con la consideración de los riesgos e impactos de sostenibilidad, se encuentran disponibles en el sitio web de Candriam a través del enlace https://www.candriam.com/siteassets/legal-and-disclaimer/external_disclosure_remuneration_policy.pdf.

Se podrá obtener gratuitamente un ejemplar impreso de esta información previa petición.

La responsabilidad de Candriam Luxembourg se limitará a las declaraciones recogidas en el presente documento y sus traducciones que sean engañosas, inexactas o incoherentes con respecto a las partes correspondientes del Folleto.

Este fondo está autorizado en Luxemburgo y está regulado por la Commission de Surveillance du Secteur Financier. Los presentes datos fundamentales para el inversor son exactos a 13/03/2021.

GASTOS

GASTOS NO RECURRENTES PERCIBIDOS CON ANTERIORIDAD O CON POSTERIORIDAD A LA INVERSION	
Gastos de entrada	Ninguno
Gastos de salida	Ninguno
GASTOS DETRAIDOS DEL FONDO A LO LARGO DE UN AÑO	
Gastos corrientes	0.65%
GASTOS DETRAIDOS DEL FONDO EN DETERMINADAS CONDICIONES ESPECIFICAS	
Comisión de rentabilidad	Ninguno

Los gastos abonados por los inversores sirven para cubrir los costes de explotación del fondo, incluyendo los costes de comercialización y de distribución de sus acciones y reducen el crecimiento potencial de las inversiones.

Gastos de entrada y de salida:

Las cifras indicadas son los niveles máximos y en algunos casos, el inversor liquida un importe inferior.

El inversor puede solicitar a su asesor o a su distribuidor que le comunique el importe efectivo.

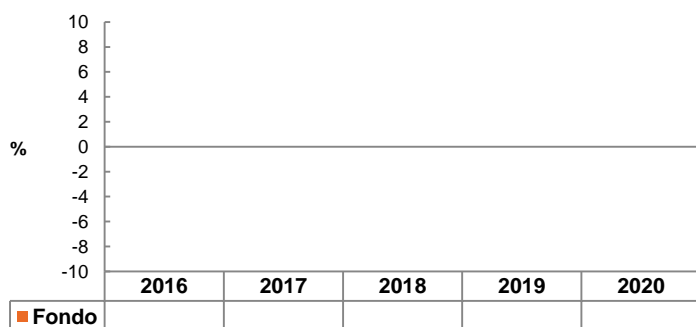
Gastos corrientes:

La cifra comunicada constituye una estimación basada en el importe total de los gastos previstos, ya que existen muy pocos datos históricos para poder suministrar una indicación útil acerca de los gastos corrientes. Para cada ejercicio, el informe anual indicará el importe exacto de los gastos incurridos.

No incluye ni la comisión de rendimiento, ni los costes de las operaciones de cartera, salvo los facturados por el banco depositario y los casos en los que los gastos de entrada/de salida sean abonados por el fondo en el momento de la compra/la venta de participaciones de otro fondo.

Si desea más información sobre los gastos, podrá consultar las secciones correspondientes del folleto accesible mediante www.candriam.com.

RENTABILIDAD HISTORICA



Existen muy pocos datos para poder suministrar indicaciones útiles sobre las rentabilidades pasadas.

Año de creación de la acción: 2020.

Moneda: USD.

Índice: S&P 500 (rentabilidad neta). Es probable que el índice cambie a lo largo del tiempo, sin que esto implique un cambio sustancial en la estrategia. Por tanto, el rendimiento mostrado para uno o dos años puede diferir del del índice actual para el año o los años correspondientes.

INFORMACION PRACTICA

Banco depositario: CACEIS Bank, Luxembourg Branch.

Este documento describe una categoría de acciones de un subfondo de Candriam Sustainable. El folleto y los informes periódicos se establecen para todos los subfondos. Las demás categorías de acciones existentes se enumeran en el folleto.

El inversor tiene derecho a solicitar el canje de sus acciones por acciones de otra categoría del mismo subfondo o por acciones de una categoría de otro subfondo del fondo en función de los criterios de admisión y con base a las modalidades disponibles ante su intermediario financiero.

El subfondo tan sólo es responsable ante las deudas, compromisos y obligaciones que se le puedan imputar.

Los inversores podrán recibir información adicional sobre el fondo solicitando el folleto y los informes periódicos correspondientes, de forma gratuita y en todo momento, al domicilio social de la Sociedad Gestora y consultándolos directamente en la página Web www.candriam.com. Estos documentos se encuentran disponibles en uno de los idiomas aceptados por la autoridad local de todos y cada

uno de los países en los que el fondo ha sido autorizado para comercializar sus acciones o en un idioma habitual de la esfera financiera internacional. Cualquier otra información de utilidad y concretamente, el último precio de las acciones, podrá obtenerse en los lugares indicados más arriba.

La legislación fiscal del estado miembro de origen del fondo puede tener una incidencia en la situación fiscal personal del inversor.

Los detalles de la política de remuneración actualizada, incluidas la composición del comité de remuneraciones, una descripción de la forma en la que se calculan las remuneraciones y los beneficios, así como la coherencia de esta política con la consideración de los riesgos e impactos de sostenibilidad, se encuentran disponibles en el sitio web de Candriam a través del enlace https://www.candriam.com/siteassets/legal-and-disclaimer/external_disclosure_remuneration_policy.pdf.

Se podrá obtener gratuitamente un ejemplar impreso de esta información previa petición.

La responsabilidad de Candriam Luxembourg se limitará a las declaraciones recogidas en el presente documento y sus traducciones que sean engañosas, inexactas o incoherentes con respecto a las partes correspondientes del Folleto.

Este fondo está autorizado en Luxemburgo y está regulado por la Commission de Surveillance du Secteur Financier. Los presentes datos fundamentales para el inversor son exactos a 13/03/2021.

GASTOS

GASTOS NO RECURRENTES PERCIBIDOS CON ANTERIORIDAD O CON POSTERIORIDAD A LA INVERSION	
Gastos de entrada	3.50%
Gastos de salida	Ninguno
Gastos de cambio	Ninguno
GASTOS DETRAIDOS DEL FONDO A LO LARGO DE UN AÑO	
Gastos corrientes	1.84%
GASTOS DETRAIDOS DEL FONDO EN DETERMINADAS CONDICIONES ESPECIFICAS	
Comisión de rentabilidad	Ninguno

Los gastos abonados por los inversores sirven para cubrir los costes de explotación del fondo, incluyendo los costes de comercialización y de distribución de sus acciones y reducen el crecimiento potencial de las inversiones.

Gastos de entrada y de salida:

Las cifras indicadas son los niveles máximos y en algunos casos, el inversor liquida un importe inferior.

El inversor puede solicitar a su asesor o a su distribuidor que le comunique el importe efectivo.

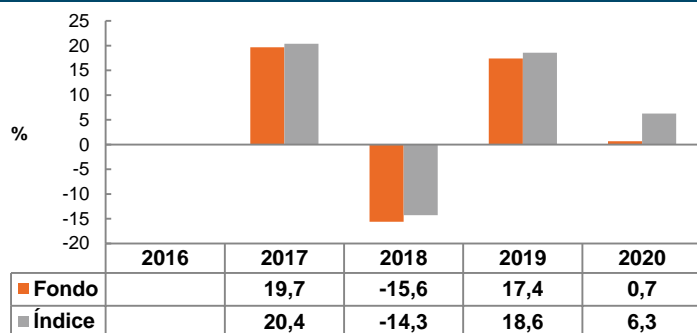
Gastos corrientes:

La cifra comunicada se funda en los gastos del ejercicio anterior, con cierre en diciembre 2020 y puede variar de un año a otro.

No incluye ni la comisión de rendimiento, ni los costes de las operaciones de cartera, salvo los facturados por el banco depositario y los casos en los que los gastos de entrada/de salida sean abonados por el fondo en el momento de la compra/la venta de participaciones de otro fondo.

Si desea más información sobre los gastos, podrá consultar las secciones correspondientes del folleto accesible mediante www.candriam.com.

RENTABILIDAD HISTORICA



Las rentabilidades pasadas no presuponen rentabilidades futuras.

Rentabilidades netas anualizadas, excluyendo los gastos puntuales.

Año de creación de la acción: 2016.

Moneda: JPY.

Índice: MSCI Pacific (rentabilidad neta). Es probable que el índice cambia a lo largo del tiempo, sin que esto implique un cambio sustancial en la estrategia. Por tanto, el rendimiento mostrado para uno o dos años puede diferir del del índice actual para el año o los años correspondientes.

INFORMACION PRACTICA

Banco depositario: CACEIS Bank, Luxembourg Branch.

Este documento describe una categoría de acciones de un subfondo de Candriam Sustainable. El folleto y los informes periódicos se establecen para todos los subfondos. Las demás categorías de acciones existentes se enumeran en el folleto.

El inversor tiene derecho a solicitar el canje de sus acciones por acciones de otra categoría del mismo subfondo o por acciones de una categoría de otro subfondo del fondo en función de los criterios de admisión y con base a las modalidades disponibles ante su intermediario financiero.

El subfondo tan sólo es responsable ante las deudas, compromisos y obligaciones que se le puedan imputar.

Los inversores podrán recibir información adicional sobre el fondo solicitando el folleto y los informes periódicos correspondientes, de forma gratuita y en todo momento, al domicilio social de la Sociedad Gestora y consultándolos directamente en la página Web www.candriam.com. Estos documentos se encuentran disponibles en uno de los idiomas aceptados por la autoridad local de todos y cada

uno de los países en los que el fondo ha sido autorizado para comercializar sus acciones o en un idioma habitual de la esfera financiera internacional. Cualquier otra información de utilidad y concretamente, el último precio de las acciones, podrá obtenerse en los lugares indicados más arriba.

La legislación fiscal del estado miembro de origen del fondo puede tener una incidencia en la situación fiscal personal del inversor.

Los detalles de la política de remuneración actualizada, incluidas la composición del comité de remuneraciones, una descripción de la forma en la que se calculan las remuneraciones y los beneficios, así como la coherencia de esta política con la consideración de los riesgos e impactos de sostenibilidad, se encuentran disponibles en el sitio web de Candriam a través del enlace https://www.candriam.com/siteassets/legal-and-disclaimer/external_disclosure_remuneration_policy.pdf.

Se podrá obtener gratuitamente un ejemplar impreso de esta información previa petición.

La responsabilidad de Candriam Luxembourg se limitará a las declaraciones recogidas en el presente documento y sus traducciones que sean engañosas, inexactas o incoherentes con respecto a las partes correspondientes del Folleto.

Este fondo está autorizado en Luxemburgo y está regulado por la Commission de Surveillance du Secteur Financier. Los presentes datos fundamentales para el inversor son exactos a 13/03/2021.

GASTOS

GASTOS NO RECURRENTES PERCIBIDOS CON ANTERIORIDAD O CON POSTERIORIDAD A LA INVERSION	
Gastos de entrada	Ninguno
Gastos de salida	Ninguno
GASTOS DETRAIDOS DEL FONDO A LO LARGO DE UN AÑO	
Gastos corrientes	0.75%
GASTOS DETRAIDOS DEL FONDO EN DETERMINADAS CONDICIONES ESPECIFICAS	
Comisión de rentabilidad	Ninguno

Los gastos abonados por los inversores sirven para cubrir los costes de explotación del fondo, incluyendo los costes de comercialización y de distribución de sus acciones y reducen el crecimiento potencial de las inversiones.

Gastos de entrada y de salida:

Las cifras indicadas son los niveles máximos y en algunos casos, el inversor liquida un importe inferior.

El inversor puede solicitar a su asesor o a su distribuidor que le comunique el importe efectivo.

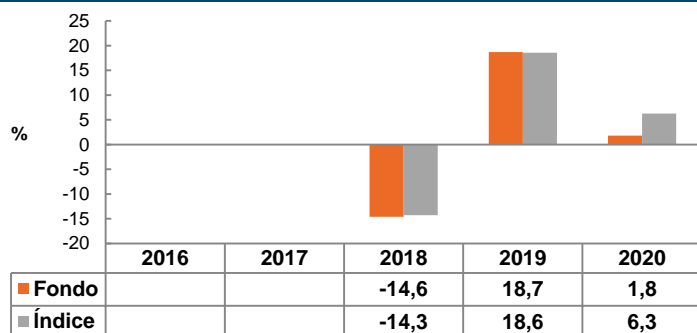
Gastos corrientes:

La cifra comunicada se funda en los gastos del ejercicio anterior, con cierre en diciembre 2020 y puede variar de un año a otro.

No incluye ni la comisión de rendimiento, ni los costes de las operaciones de cartera, salvo los facturados por el banco depositario y los casos en los que los gastos de entrada/de salida sean abonados por el fondo en el momento de la compra/la venta de participaciones de otro fondo.

Si desea más información sobre los gastos, podrá consultar las secciones correspondientes del folleto accesible mediante www.candriam.com.

RENTABILIDAD HISTORICA



Las rentabilidades pasadas no presuponen rentabilidades futuras.

Rentabilidades netas anualizadas, excluyendo los gastos puntuales.

Año de creación de la acción: 2016.

Moneda: JPY.

Índice: MSCI Pacific (rentabilidad neta). Es probable que el índice cambia a lo largo del tiempo, sin que esto implique un cambio sustancial en la estrategia. Por tanto, el rendimiento mostrado para uno o dos años puede diferir del del índice actual para el año o los años correspondientes.

En caso de que para un año posterior al año de creación no se indique ningún rendimiento, ello se debe a que existen muy pocos datos para ofrecer a los inversores información útil sobre dicho rendimiento.

INFORMACION PRACTICA

Banco depositario: CACEIS Bank, Luxembourg Branch.

Este documento describe una categoría de acciones de un subfondo de Candriam Sustainable. El folleto y los informes periódicos se establecen para todos los subfondos. Las demás categorías de acciones existentes se enumeran en el folleto.

El inversor tiene derecho a solicitar el canje de sus acciones por acciones de otra categoría del mismo subfondo o por acciones de una categoría de otro subfondo del fondo en función de los criterios de admisión y con base a las modalidades disponibles ante su intermediario financiero.

El subfondo tan sólo es responsable ante las deudas, compromisos y obligaciones que se le puedan imputar.

Los inversores podrán recibir información adicional sobre el fondo solicitando el folleto y los informes periódicos correspondientes, de forma gratuita y en todo momento, al domicilio social de la Sociedad Gestora y consultándolos directamente en la página Web www.candriam.com. Estos documentos se encuentran disponibles en uno de los idiomas aceptados por la autoridad local de todos y cada

uno de los países en los que el fondo ha sido autorizado para comercializar sus acciones o en un idioma habitual de la esfera financiera internacional. Cualquier otra información de utilidad y concretamente, el último precio de las acciones, podrá obtenerse en los lugares indicados más arriba.

La legislación fiscal del estado miembro de origen del fondo puede tener una incidencia en la situación fiscal personal del inversor.

Los detalles de la política de remuneración actualizada, incluidas la composición del comité de remuneraciones, una descripción de la forma en la que se calculan las remuneraciones y los beneficios, así como la coherencia de esta política con la consideración de los riesgos e impactos de sostenibilidad, se encuentran disponibles en el sitio web de Candriam a través del enlace https://www.candriam.com/siteassets/legal-and-disclaimer/external_disclosure_remuneration_policy.pdf.

Se podrá obtener gratuitamente un ejemplar impreso de esta información previa petición.

La responsabilidad de Candriam Luxembourg se limitará a las declaraciones recogidas en el presente documento y sus traducciones que sean engañosas, inexactas o incoherentes con respecto a las partes correspondientes del Folleto.

Este fondo está autorizado en Luxemburgo y está regulado por la Commission de Surveillance du Secteur Financier. Los presentes datos fundamentales para el inversor son exactos a 13/03/2021.

El presente documento recoge los datos fundamentales sobre este fondo que el inversor debe conocer. No se trata de material de promoción comercial. La ley exige que se facilite esta información para ayudarle a comprender la naturaleza del fondo y los riesgos que comporta invertir en él. Es aconsejable que lea el documento para poder tomar una decisión fundada sobre la conveniencia o no de invertir en él.

Candriam Sustainable Equity World, un subfondo de la SICAV Candriam Sustainable

Clase C - Acciones de Capitalización: LU1434527435

Autoridad competente: Comisión de Vigilancia del Sector Financiero

Sociedad Gestora: Candriam Luxembourg

OBJETIVOS Y POLITICA DE INVERSION

Principales activos tratados:

Acciones de sociedades que tienen su domicilio social y/o realizan sus actividades principales a escala mundial.

Estrategia de inversión:

El fondo tiene por objetivo lograr el crecimiento del capital, mediante la inversión en los activos principales negociados, y superar el rendimiento del índice de referencia.

El proceso de inversión se compone de dos pasos. En primer lugar, se define el universo de títulos que cumplen los criterios medioambientales, sociales y de gobierno corporativo (ESG) utilizando el análisis ESG desarrollado internamente por Candriam. En segundo lugar, sobre la base de dicho universo, se construye la cartera teniendo en cuenta varias dimensiones, como los fundamentales financieros de las sociedades, los factores ESG y los datos de riesgo (liquidez, volatilidad, correlación, etc.), usando un marco de inversión cuantitativo. Este marco permite al equipo de gestión de carteras calcular los resultados y los riesgos previstos empleando modelos matemáticos basados en los fundamentales financieros de las sociedades, los factores ESG y los datos de riesgo, y construir una cartera teniendo en cuenta tales resultados y riesgos previstos, así como otros criterios.

El objetivo de inversión sostenible del fondo es contribuir a reducir la emisión de gases de efecto invernadero con unos propósitos concretos, así como la integración de los indicadores relacionados con el clima en el análisis de los emisores y de los títulos. El fondo pretende también tener un impacto positivo a largo plazo en los objetivos medioambientales y sociales. Más concretamente, el fondo tiene previsto alcanzar como mínimo un 30% menos de emisiones totales de gases de efecto invernadero en comparación con las del índice de referencia.

Para alcanzar estos objetivos, el fondo pone en práctica una combinación de selección positiva de los mejores emisores basada en los criterios ESG y la exclusión de emisores perjudiciales para estos objetivos o considerados propensos a controversias.

Los emisores son sometidos a un análisis doble destinado a considerar, por una parte, la contribución de las actividades de los emisores para el logro de los objetivos sostenibles, y por la otra, la adecuación de las operaciones y de las políticas de los emisores a los intereses de sus partes interesadas clave. El resultado de este análisis establece la base para definir el universo de inversión y orienta la construcción de la cartera por parte de los gestores de fondos.

Este análisis es enriquecido con los resultados de los diálogos con los emisores.

Este enfoque de inversión permitirá al fondo evitar determinados emisores debido a su escasa calidad ESG o su exigua contribución

PERFIL DE RIESGO Y REMUNERACIÓN



1	2	3	4	5	6	7
---	---	---	---	---	---	---

- El nivel de riesgo mencionado refleja la volatilidad del historial del fondo y en su caso, se completa con el de su marco de referencia. La volatilidad indica la medida en la que el valor del fondo puede fluctuar tanto a la alza como a la baja.
- Los datos históricos no suponen ninguna garantía en cuanto al perfil de riesgo futuro.
- La categoría indicada podrá evolucionar con el tiempo.

al logro de los objetivos de sostenibilidad. Aunque la gestora crea en la probabilidad de que dichos emisores salgan perdiendo a largo plazo frente a otros más sostenibles, la volatilidad del mercado y las tendencias del mercado a corto plazo podrían resultar en que dichos emisores superaran el rendimiento de otros más sostenibles durante unos períodos más cortos.

Para obtener más información, consulte el sitio web y/o el folleto de Candriam.

El fondo puede recurrir a productos derivados, tanto con fines de inversión como con fines de cobertura (para protegerse frente a futuros acontecimientos financieros desfavorables).

Valor de referencia: MSCI World (rentabilidad neta)

El fondo se gestiona de forma activa y el enfoque de inversión implica la referencia a un índice.

Definición del índice de referencia: El índice mide el rendimiento del segmento de acciones de gran y mediana capitalización de distintos países de los mercados desarrollados.

Uso del índice de referencia:

- como universo de inversión. En general, la mayoría de los instrumentos financieros del fondo forman parte del índice de referencia. No obstante, se admiten inversiones fuera de este índice de referencia,

- para determinar los niveles/parámetros de riesgo;

- a efectos de comparación de la rentabilidad.

Grado de desviación de la composición de la cartera con respecto al índice de referencia:

Dado que el fondo se gestiona de forma activa, su objetivo no consiste en invertir en todos los componentes del índice de referencia ni invertir en la misma medida en los componentes del índice de referencia. En condiciones de mercado normales, el error de seguimiento del fondo será entre limitado y moderado, es decir, estará comprendido entre el 1% y el 3,5%.

Esta medida es una estimación del desvío del rendimiento del fondo con respecto al rendimiento del índice de referencia. Cuanto mayor sea el desvío del error de seguimiento, mayores serán los desvíos con respecto al índice de referencia. El error de seguimiento efectivo depende principalmente de las condiciones de mercado (volatilidad y correlaciones entre instrumentos financieros) y puede desviarse del error de seguimiento esperado.

Rembolso de las acciones: Bajo pedido, a diario, en Luxemburgo.

Asignación de resultados: Reinversión.

Recomendación: Es posible que este fondo no sea idóneo para los inversores que prevean retirar su aportación en 6 años.

- La categoría de riesgo más bajo no significa que tenga "riesgo cero".
- No existe ninguna garantía ni mecanismo de protección del capital.

El inversor debe ser consciente del siguiente riesgo importante que no siempre es considerado adecuadamente por el indicador:

- **Riesgo de modelo:** la selección de los valores que pasan a formar parte del fondo se realiza esencialmente mediante modelos cuantitativos. Existe un riesgo de que éstos sean menos eficaces e incluso presenten vacíos en determinadas circunstancias específicas de mercado.

GASTOS

GASTOS NO RECURRENTES PERCIBIDOS CON ANTERIORIDAD O CON POSTERIORIDAD A LA INVERSION	
Gastos de entrada	3.50%
Gastos de salida	Ninguno
Gastos de cambio	Ninguno
GASTOS DETRAIDOS DEL FONDO A LO LARGO DE UN AÑO	
Gastos corrientes	1.85%
GASTOS DETRAIDOS DEL FONDO EN DETERMINADAS CONDICIONES ESPECIFICAS	
Comisión de rentabilidad	Ninguno

Los gastos abonados por los inversores sirven para cubrir los costes de explotación del fondo, incluyendo los costes de comercialización y de distribución de sus acciones y reducen el crecimiento potencial de las inversiones.

Gastos de entrada y de salida:

Las cifras indicadas son los niveles máximos y en algunos casos, el inversor liquida un importe inferior.

El inversor puede solicitar a su asesor o a su distribuidor que le comunique el importe efectivo.

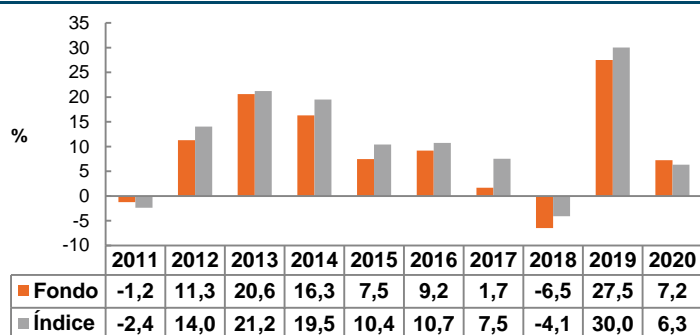
Gastos corrientes:

La cifra comunicada se funda en los gastos del ejercicio anterior, con cierre en diciembre 2020 y puede variar de un año a otro.

No incluye ni la comisión de rendimiento, ni los costes de las operaciones de cartera, salvo los facturados por el banco depositario y los casos en los que los gastos de entrada/de salida sean abonados por el fondo en el momento de la compra/la venta de participaciones de otro fondo.

Si desea más información sobre los gastos, podrá consultar las secciones correspondientes del folleto accesible mediante www.candriam.com.

RENTABILIDAD HISTORICA



Las rentabilidades pasadas no presuponen rentabilidades futuras.

Rentabilidades netas anualizadas, excluyendo los gastos puntuales.

Año de creación de la acción: 2017.

Moneda: EUR.

Índice: MSCI World (rentabilidad neta). Es probable que el índice cambia a lo largo del tiempo, sin que esto implique un cambio sustancial en la estrategia. Por tanto, el rendimiento mostrado para uno o dos años puede diferir del del índice actual para el año o los años correspondientes. Las rentabilidades mostradas de antes de 2017 corresponden a Candriam Equities L Sustainable World Cap.[LU0113400328], absorbido el 24/03/2017.

INFORMACION PRACTICA

Banco depositario: CACEIS Bank, Luxembourg Branch.

Este documento describe una categoría de acciones de un subfondo de Candriam Sustainable. El folleto y los informes periódicos se establecen para todos los subfondos. Las demás categorías de acciones existentes se enumeran en el folleto.

El inversor tiene derecho a solicitar el canje de sus acciones por acciones de otra categoría del mismo subfondo o por acciones de una categoría de otro subfondo del fondo en función de los criterios de admisión y con base a las modalidades disponibles ante su intermediario financiero.

El subfondo tan sólo es responsable ante las deudas, compromisos y obligaciones que se le puedan imputar.

Los inversores podrán recibir información adicional sobre el fondo solicitando el folleto y los informes periódicos correspondientes, de forma gratuita y en todo momento, al domicilio social de la Sociedad Gestora y consultándolos directamente en la página Web www.candriam.com. Estos documentos se encuentran disponibles en uno de los idiomas aceptados por la autoridad local de todos y cada

uno de los países en los que el fondo ha sido autorizado para comercializar sus acciones o en un idioma habitual de la esfera financiera internacional. Cualquier otra información de utilidad y concretamente, el último precio de las acciones, podrá obtenerse en los lugares indicados más arriba.

La legislación fiscal del estado miembro de origen del fondo puede tener una incidencia en la situación fiscal personal del inversor.

Los detalles de la política de remuneración actualizada, incluidas la composición del comité de remuneraciones, una descripción de la forma en la que se calculan las remuneraciones y los beneficios, así como la coherencia de esta política con la consideración de los riesgos e impactos de sostenibilidad, se encuentran disponibles en el sitio web de Candriam a través del enlace https://www.candriam.com/siteassets/legal-and-disclaimer/external_disclosure_remuneration_policy.pdf.

Se podrá obtener gratuitamente un ejemplar impreso de esta información previa petición.

La responsabilidad de Candriam Luxembourg se limitará a las declaraciones recogidas en el presente documento y sus traducciones que sean engañosas, inexactas o incoherentes con respecto a las partes correspondientes del Folleto.

Este fondo está autorizado en Luxemburgo y está regulado por la Commission de Surveillance du Secteur Financier. Los presentes datos fundamentales para el inversor son exactos a 13/03/2021.

El presente documento recoge los datos fundamentales sobre este fondo que el inversor debe conocer. No se trata de material de promoción comercial. La ley exige que se facilite esta información para ayudarle a comprender la naturaleza del fondo y los riesgos que comporta invertir en él. Es aconsejable que lea el documento para poder tomar una decisión fundada sobre la conveniencia o no de invertir en él.

Candriam Sustainable Equity World, un subfondo de la SICAV Candriam Sustainable

Clase C - Acciones de Distribución: LU1434527518

Autoridad competente: Comisión de Vigilancia del Sector Financiero

Sociedad Gestora: Candriam Luxembourg

OBJETIVOS Y POLITICA DE INVERSION

Principales activos tratados:

Acciones de sociedades que tienen su domicilio social y/o realizan sus actividades principales a escala mundial.

Estrategia de inversión:

El fondo tiene por objetivo lograr el crecimiento del capital, mediante la inversión en los activos principales negociados, y superar el rendimiento del índice de referencia.

El proceso de inversión se compone de dos pasos. En primer lugar, se define el universo de títulos que cumplen los criterios medioambientales, sociales y de gobierno corporativo (ESG) utilizando el análisis ESG desarrollado internamente por Candriam. En segundo lugar, sobre la base de dicho universo, se construye la cartera teniendo en cuenta varias dimensiones, como los fundamentales financieros de las sociedades, los factores ESG y los datos de riesgo (liquidez, volatilidad, correlación, etc.), usando un marco de inversión cuantitativo. Este marco permite al equipo de gestión de carteras calcular los resultados y los riesgos previstos empleando modelos matemáticos basados en los fundamentales financieros de las sociedades, los factores ESG y los datos de riesgo, y construir una cartera teniendo en cuenta tales resultados y riesgos previstos, así como otros criterios.

El objetivo de inversión sostenible del fondo es contribuir a reducir la emisión de gases de efecto invernadero con unos propósitos concretos, así como la integración de los indicadores relacionados con el clima en el análisis de los emisores y de los títulos. El fondo pretende también tener un impacto positivo a largo plazo en los objetivos medioambientales y sociales. Más concretamente, el fondo tiene previsto alcanzar como mínimo un 30% menos de emisiones totales de gases de efecto invernadero en comparación con las del índice de referencia.

Para alcanzar estos objetivos, el fondo pone en práctica una combinación de selección positiva de los mejores emisores basada en los criterios ESG y la exclusión de emisores perjudiciales para estos objetivos o considerados propensos a controversias.

Los emisores son sometidos a un análisis doble destinado a considerar, por una parte, la contribución de las actividades de los emisores para el logro de los objetivos sostenibles, y por la otra, la adecuación de las operaciones y de las políticas de los emisores a los intereses de sus partes interesadas clave. El resultado de este análisis establece la base para definir el universo de inversión y orienta la construcción de la cartera por parte de los gestores de fondos.

Este análisis es enriquecido con los resultados de los diálogos con los emisores.

Este enfoque de inversión permitirá al fondo evitar determinados emisores debido a su escasa calidad ESG o su exigua contribución

PERFIL DE RIESGO Y REMUNERACIÓN



1	2	3	4	5	6	7
---	---	---	---	---	---	---

- El nivel de riesgo mencionado refleja la volatilidad del historial del fondo y en su caso, se completa con el de su marco de referencia. La volatilidad indica la medida en la que el valor del fondo puede fluctuar tanto a la alza como a la baja.
- Los datos históricos no suponen ninguna garantía en cuanto al perfil de riesgo futuro.
- La categoría indicada podrá evolucionar con el tiempo.

al logro de los objetivos de sostenibilidad. Aunque la gestora crea en la probabilidad de que dichos emisores salgan perdiendo a largo plazo frente a otros más sostenibles, la volatilidad del mercado y las tendencias del mercado a corto plazo podrían resultar en que dichos emisores superaran el rendimiento de otros más sostenibles durante unos períodos más cortos.

Para obtener más información, consulte el sitio web y/o el folleto de Candriam.

El fondo puede recurrir a productos derivados, tanto con fines de inversión como con fines de cobertura (para protegerse frente a futuros acontecimientos financieros desfavorables).

Valor de referencia: MSCI World (rentabilidad neta)

El fondo se gestiona de forma activa y el enfoque de inversión implica la referencia a un índice.

Definición del índice de referencia: El índice mide el rendimiento del segmento de acciones de gran y mediana capitalización de distintos países de los mercados desarrollados.

Uso del índice de referencia:

- como universo de inversión. En general, la mayoría de los instrumentos financieros del fondo forman parte del índice de referencia. No obstante, se admiten inversiones fuera de este índice de referencia,

- para determinar los niveles/parámetros de riesgo;

- a efectos de comparación de la rentabilidad.

Grado de desviación de la composición de la cartera con respecto al índice de referencia:

Dado que el fondo se gestiona de forma activa, su objetivo no consiste en invertir en todos los componentes del índice de referencia ni invertir en la misma medida en los componentes del índice de referencia. En condiciones de mercado normales, el error de seguimiento del fondo será entre limitado y moderado, es decir, estará comprendido entre el 1% y el 3,5%.

Esta medida es una estimación del desvío del rendimiento del fondo con respecto al rendimiento del índice de referencia. Cuanto mayor sea el desvío del error de seguimiento, mayores serán los desvíos con respecto al índice de referencia. El error de seguimiento efectivo depende principalmente de las condiciones de mercado (volatilidad y correlaciones entre instrumentos financieros) y puede desviarse del error de seguimiento esperado.

Rembolso de las acciones: Bajo pedido, a diario, en Luxemburgo.

Asignación de resultados: Distribución.

Recomendación: Es posible que este fondo no sea idóneo para los inversores que prevean retirar su aportación en 6 años.

- La categoría de riesgo más bajo no significa que tenga "riesgo cero".
- No existe ninguna garantía ni mecanismo de protección del capital.

El inversor debe ser consciente del siguiente riesgo importante que no siempre es considerado adecuadamente por el indicador:

- **Riesgo de modelo:** la selección de los valores que pasan a formar parte del fondo se realiza esencialmente mediante modelos cuantitativos. Existe un riesgo de que éstos sean menos eficaces e incluso presenten vacíos en determinadas circunstancias específicas de mercado.

GASTOS

GASTOS NO RECURRENTES PERCIBIDOS CON ANTERIORIDAD O CON POSTERIORIDAD A LA INVERSION	
Gastos de entrada	3.50%
Gastos de salida	Ninguno
Gastos de cambio	Ninguno
GASTOS DETRAIDOS DEL FONDO A LO LARGO DE UN AÑO	
Gastos corrientes	1.92%
GASTOS DETRAIDOS DEL FONDO EN DETERMINADAS CONDICIONES ESPECIFICAS	
Comisión de rentabilidad	Ninguno

Los gastos abonados por los inversores sirven para cubrir los costes de explotación del fondo, incluyendo los costes de comercialización y de distribución de sus acciones y reducen el crecimiento potencial de las inversiones.

Gastos de entrada y de salida:

Las cifras indicadas son los niveles máximos y en algunos casos, el inversor liquida un importe inferior.

El inversor puede solicitar a su asesor o a su distribuidor que le comunique el importe efectivo.

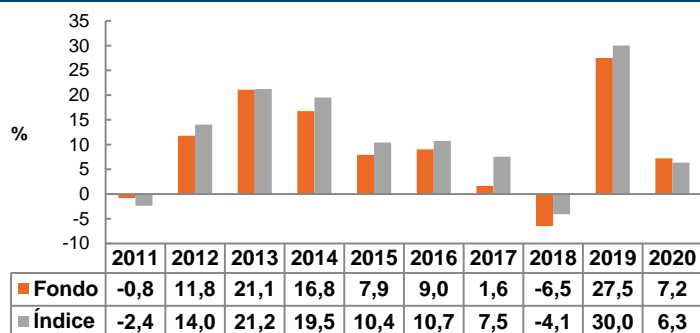
Gastos corrientes:

La cifra comunicada se funda en los gastos del ejercicio anterior, con cierre en diciembre 2020 y puede variar de un año a otro.

No incluye ni la comisión de rendimiento, ni los costes de las operaciones de cartera, salvo los facturados por el banco depositario y los casos en los que los gastos de entrada/de salida sean abonados por el fondo en el momento de la compra/la venta de participaciones de otro fondo.

Si desea más información sobre los gastos, podrá consultar las secciones correspondientes del folleto accesible mediante www.candriam.com.

RENTABILIDAD HISTORICA



Las rentabilidades pasadas no presuponen rentabilidades futuras.

Rentabilidades netas anualizadas, excluyendo los gastos puntuales.

Año de creación de la acción: 2017.

Moneda: EUR.

Índice: MSCI World (rentabilidad neta). Es probable que el índice cambia a lo largo del tiempo, sin que esto implique un cambio sustancial en la estrategia. Por tanto, el rendimiento mostrado para uno o dos años puede diferir del del índice actual para el año o los años correspondientes. Las rentabilidades mostradas de antes de 2017 corresponden a Candriam Equities L Sustainable World D Dis.[LU0113400591], absorbido el 24/03/2017.

INFORMACION PRACTICA

Banco depositario: CACEIS Bank, Luxembourg Branch.

Este documento describe una categoría de acciones de un subfondo de Candriam Sustainable. El folleto y los informes periódicos se establecen para todos los subfondos. Las demás categorías de acciones existentes se enumeran en el folleto.

El inversor tiene derecho a solicitar el canje de sus acciones por acciones de otra categoría del mismo subfondo o por acciones de una categoría de otro subfondo del fondo en función de los criterios de admisión y con base a las modalidades disponibles ante su intermediario financiero.

El subfondo tan sólo es responsable ante las deudas, compromisos y obligaciones que se le puedan imputar.

Los inversores podrán recibir información adicional sobre el fondo solicitando el folleto y los informes periódicos correspondientes, de forma gratuita y en todo momento, al domicilio social de la Sociedad Gestora y consultándolos directamente en la página Web www.candriam.com. Estos documentos se encuentran disponibles en uno de los idiomas aceptados por la autoridad local de todos y cada

uno de los países en los que el fondo ha sido autorizado para comercializar sus acciones o en un idioma habitual de la esfera financiera internacional. Cualquier otra información de utilidad y concretamente, el último precio de las acciones, podrá obtenerse en los lugares indicados más arriba.

La legislación fiscal del estado miembro de origen del fondo puede tener una incidencia en la situación fiscal personal del inversor.

Los detalles de la política de remuneración actualizada, incluidas la composición del comité de remuneraciones, una descripción de la forma en la que se calculan las remuneraciones y los beneficios, así como la coherencia de esta política con la consideración de los riesgos e impactos de sostenibilidad, se encuentran disponibles en el sitio web de Candriam a través del enlace https://www.candriam.com/siteassets/legal-and-disclaimer/external_disclosure_remuneration_policy.pdf.

Se podrá obtener gratuitamente un ejemplar impreso de esta información previa petición.

La responsabilidad de Candriam Luxembourg se limitará a las declaraciones recogidas en el presente documento y sus traducciones que sean engañosas, inexactas o incoherentes con respecto a las partes correspondientes del Folleto.

Este fondo está autorizado en Luxemburgo y está regulado por la Commission de Surveillance du Secteur Financier. Los presentes datos fundamentales para el inversor son exactos a 13/03/2021.

El presente documento recoge los datos fundamentales sobre este fondo que el inversor debe conocer. No se trata de material de promoción comercial. La ley exige que se facilite esta información para ayudarle a comprender la naturaleza del fondo y los riesgos que comporta invertir en él. Es aconsejable que lea el documento para poder tomar una decisión fundada sobre la conveniencia o no de invertir en él.

Candriam Sustainable Equity World, un subfondo de la SICAV Candriam Sustainable

Clase I - Acciones de Capitalización: LU1434527781

Autoridad competente: Comisión de Vigilancia del Sector Financiero

Sociedad Gestora: Candriam Luxembourg

OBJETIVOS Y POLITICA DE INVERSION

Principales activos tratados:

Acciones de sociedades que tienen su domicilio social y/o realizan sus actividades principales a escala mundial.

Estrategia de inversión:

El fondo tiene por objetivo lograr el crecimiento del capital, mediante la inversión en los activos principales negociados, y superar el rendimiento del índice de referencia.

El proceso de inversión se compone de dos pasos. En primer lugar, se define el universo de títulos que cumplen los criterios medioambientales, sociales y de gobierno corporativo (ESG) utilizando el análisis ESG desarrollado internamente por Candriam. En segundo lugar, sobre la base de dicho universo, se construye la cartera teniendo en cuenta varias dimensiones, como los fundamentales financieros de las sociedades, los factores ESG y los datos de riesgo (liquidez, volatilidad, correlación, etc.), usando un marco de inversión cuantitativo. Este marco permite al equipo de gestión de carteras calcular los resultados y los riesgos previstos empleando modelos matemáticos basados en los fundamentales financieros de las sociedades, los factores ESG y los datos de riesgo, y construir una cartera teniendo en cuenta tales resultados y riesgos previstos, así como otros criterios.

El objetivo de inversión sostenible del fondo es contribuir a reducir la emisión de gases de efecto invernadero con unos propósitos concretos, así como la integración de los indicadores relacionados con el clima en el análisis de los emisores y de los títulos. El fondo pretende también tener un impacto positivo a largo plazo en los objetivos medioambientales y sociales. Más concretamente, el fondo tiene previsto alcanzar como mínimo un 30% menos de emisiones totales de gases de efecto invernadero en comparación con las del índice de referencia.

Para alcanzar estos objetivos, el fondo pone en práctica una combinación de selección positiva de los mejores emisores basada en los criterios ESG y la exclusión de emisores perjudiciales para estos objetivos o considerados propensos a controversias.

Los emisores son sometidos a un análisis doble destinado a considerar, por una parte, la contribución de las actividades de los emisores para el logro de los objetivos sostenibles, y por la otra, la adecuación de las operaciones y de las políticas de los emisores a los intereses de sus partes interesadas clave. El resultado de este análisis establece la base para definir el universo de inversión y orienta la construcción de la cartera por parte de los gestores de fondos.

Este análisis es enriquecido con los resultados de los diálogos con los emisores.

Este enfoque de inversión permitirá al fondo evitar determinados emisores debido a su escasa calidad ESG o su exigua contribución

PERFIL DE RIESGO Y REMUNERACIÓN



1	2	3	4	5	6	7
---	---	---	---	---	---	---

- El nivel de riesgo mencionado refleja la volatilidad del historial del fondo y en su caso, se completa con el de su marco de referencia. La volatilidad indica la medida en la que el valor del fondo puede fluctuar tanto a la alza como a la baja.
- Los datos históricos no suponen ninguna garantía en cuanto al perfil de riesgo futuro.
- La categoría indicada podrá evolucionar con el tiempo.

al logro de los objetivos de sostenibilidad. Aunque la gestora crea en la probabilidad de que dichos emisores salgan perdiendo a largo plazo frente a otros más sostenibles, la volatilidad del mercado y las tendencias del mercado a corto plazo podrían resultar en que dichos emisores superaran el rendimiento de otros más sostenibles durante unos períodos más cortos.

Para obtener más información, consulte el sitio web y/o el folleto de Candriam.

El fondo puede recurrir a productos derivados, tanto con fines de inversión como con fines de cobertura (para protegerse frente a futuros acontecimientos financieros desfavorables).

Valor de referencia: MSCI World (rentabilidad neta)

El fondo se gestiona de forma activa y el enfoque de inversión implica la referencia a un índice.

Definición del índice de referencia: El índice mide el rendimiento del segmento de acciones de gran y mediana capitalización de distintos países de los mercados desarrollados.

Uso del índice de referencia:

- como universo de inversión. En general, la mayoría de los instrumentos financieros del fondo forman parte del índice de referencia. No obstante, se admiten inversiones fuera de este índice de referencia,

- para determinar los niveles/parámetros de riesgo;

- a efectos de comparación de la rentabilidad.

Grado de desviación de la composición de la cartera con respecto al índice de referencia:

Dado que el fondo se gestiona de forma activa, su objetivo no consiste en invertir en todos los componentes del índice de referencia ni invertir en la misma medida en los componentes del índice de referencia. En condiciones de mercado normales, el error de seguimiento del fondo será entre limitado y moderado, es decir, estará comprendido entre el 1% y el 3,5%.

Esta medida es una estimación del desvío del rendimiento del fondo con respecto al rendimiento del índice de referencia. Cuanto mayor sea el desvío del error de seguimiento, mayores serán los desvíos con respecto al índice de referencia. El error de seguimiento efectivo depende principalmente de las condiciones de mercado (volatilidad y correlaciones entre instrumentos financieros) y puede desviarse del error de seguimiento esperado.

Rembolso de las acciones: Bajo pedido, a diario, en Luxemburgo.

Asignación de resultados: Reinversión.

Recomendación: Es posible que este fondo no sea idóneo para los inversores que prevean retirar su aportación en 6 años.

- La categoría de riesgo más bajo no significa que tenga "riesgo cero".
- No existe ninguna garantía ni mecanismo de protección del capital.

El inversor debe ser consciente del siguiente riesgo importante que no siempre es considerado adecuadamente por el indicador:

- **Riesgo de modelo:** la selección de los valores que pasan a formar parte del fondo se realiza esencialmente mediante modelos cuantitativos. Existe un riesgo de que éstos sean menos eficaces e incluso presenten vacíos en determinadas circunstancias específicas de mercado.

GASTOS

GASTOS NO RECURRENTES PERCIBIDOS CON ANTERIORIDAD O CON POSTERIORIDAD A LA INVERSION	
Gastos de entrada	Ninguno
Gastos de salida	Ninguno
GASTOS DETRAIDOS DEL FONDO A LO LARGO DE UN AÑO	
Gastos corrientes	0.75%
GASTOS DETRAIDOS DEL FONDO EN DETERMINADAS CONDICIONES ESPECIFICAS	
Comisión de rentabilidad	Ninguno

Los gastos abonados por los inversores sirven para cubrir los costes de explotación del fondo, incluyendo los costes de comercialización y de distribución de sus acciones y reducen el crecimiento potencial de las inversiones.

Gastos de entrada y de salida:

Las cifras indicadas son los niveles máximos y en algunos casos, el inversor liquida un importe inferior.

El inversor puede solicitar a su asesor o a su distribuidor que le comunique el importe efectivo.

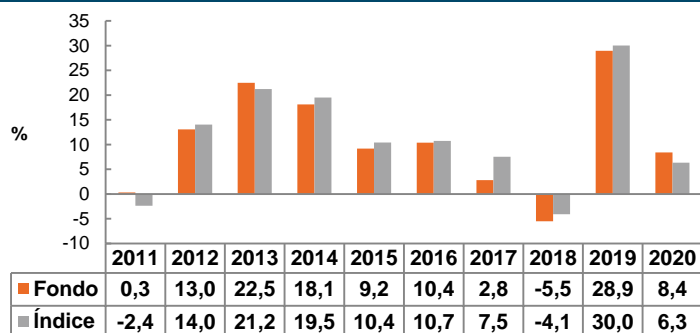
Gastos corrientes:

La cifra comunicada se funda en los gastos del ejercicio anterior, con cierre en diciembre 2020 y puede variar de un año a otro.

No incluye ni la comisión de rendimiento, ni los costes de las operaciones de cartera, salvo los facturados por el banco depositario y los casos en los que los gastos de entrada/de salida sean abonados por el fondo en el momento de la compra/la venta de participaciones de otro fondo.

Si desea más información sobre los gastos, podrá consultar las secciones correspondientes del folleto accesible mediante www.candriam.com.

RENTABILIDAD HISTORICA



Las rentabilidades pasadas no presuponen rentabilidades futuras.

Rentabilidades netas anualizadas, excluyendo los gastos puntuales.

Año de creación de la acción: 2017.

Moneda: EUR.

Índice: MSCI World (rentabilidad neta). Es probable que el índice cambia a lo largo del tiempo, sin que esto implique un cambio sustancial en la estrategia. Por tanto, el rendimiento mostrado para uno o dos años puede diferir del del índice actual para el año o los años correspondientes. Las rentabilidades mostradas de antes de 2017 corresponden a Candriam Equities L Sustainable World I Cap.[LU0133360593], absorbido el 24/03/2017.

INFORMACION PRACTICA

Banco depositario: CACEIS Bank, Luxembourg Branch.

Este documento describe una categoría de acciones de un subfondo de Candriam Sustainable. El folleto y los informes periódicos se establecen para todos los subfondos. Las demás categorías de acciones existentes se enumeran en el folleto.

El inversor tiene derecho a solicitar el canje de sus acciones por acciones de otra categoría del mismo subfondo o por acciones de una categoría de otro subfondo del fondo en función de los criterios de admisión y con base a las modalidades disponibles ante su intermediario financiero.

El subfondo tan sólo es responsable ante las deudas, compromisos y obligaciones que se le puedan imputar.

Los inversores podrán recibir información adicional sobre el fondo solicitando el folleto y los informes periódicos correspondientes, de forma gratuita y en todo momento, al domicilio social de la Sociedad Gestora y consultándolos directamente en la página Web www.candriam.com. Estos documentos se encuentran disponibles en uno de los idiomas aceptados por la autoridad local de todos y cada

uno de los países en los que el fondo ha sido autorizado para comercializar sus acciones o en un idioma habitual de la esfera financiera internacional. Cualquier otra información de utilidad y concretamente, el último precio de las acciones, podrá obtenerse en los lugares indicados más arriba.

La legislación fiscal del estado miembro de origen del fondo puede tener una incidencia en la situación fiscal personal del inversor.

Los detalles de la política de remuneración actualizada, incluidas la composición del comité de remuneraciones, una descripción de la forma en la que se calculan las remuneraciones y los beneficios, así como la coherencia de esta política con la consideración de los riesgos e impactos de sostenibilidad, se encuentran disponibles en el sitio web de Candriam a través del enlace https://www.candriam.com/siteassets/legal-and-disclaimer/external_disclosure_remuneration_policy.pdf.

Se podrá obtener gratuitamente un ejemplar impreso de esta información previa petición.

La responsabilidad de Candriam Luxembourg se limitará a las declaraciones recogidas en el presente documento y sus traducciones que sean engañosas, inexactas o incoherentes con respecto a las partes correspondientes del Folleto.

Este fondo está autorizado en Luxemburgo y está regulado por la Commission de Surveillance du Secteur Financier. Los presentes datos fundamentales para el inversor son exactos a 13/03/2021.