

A quién va dirigido:

Indicado para personas que desean una inversión de riesgo alto, con un horizonte de jubilación a largo plazo. Asume mayores riesgos de pérdidas a cambio de rentabilidades esperadas muy altas y atractivas.

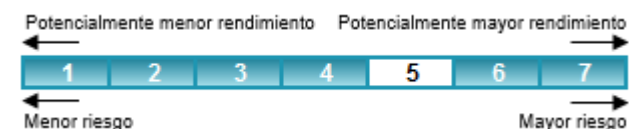
Vocación Inversora:

La inversión es predominantemente de renta variable, preferentemente de la zona Euro. Busca una mayor rentabilidad a largo plazo invirtiendo mayoritariamente en renta variable, si bien hay que asumir un mayor riesgo de volatilidad.

Datos del Plan

Plan de Pensiones	CAJAMAR RENTA VARIABLE, P.P. (N3421)
Fondo de Pensiones	FONDOCAJAMAR V, F.P. (F1202)
Entidad Gestora	CAJAMAR VIDA, S.A. (G0214)
Entidad Depositaria	CECABANK, S.A. (D0193)
Comisión de Gestión	1,50%
Comisión de Depósito	0,20%
Patrimonio (euros)	56.190.055,12
Participes y Beneficiarios	3.722

Indicador del riesgo



El indicador de riesgo de este Plan se encuentra en la categoría 5, es decir, tiene un perfil de riesgo **medio alto**.

La categoría 1 no significa que la inversión esté libre de riesgo. No hay garantías de que la categoría indicada vaya a permanecer inalterable y puede variar a lo largo del tiempo.

Límites por tipo de activo sobre total fondo

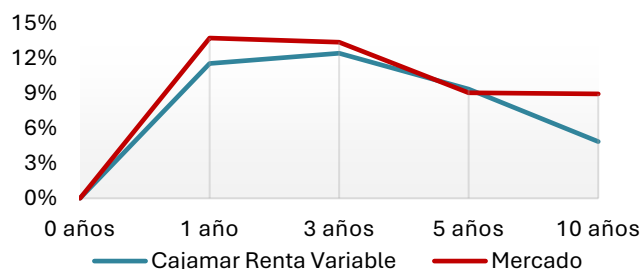
% Renta Variable		% Renta Fija y Tesorería	
Mínimo	Máximo	Mínimo	Máximo
75%	100%	0%	25%

Límites Gobierno/Corporativo sobre total fondo

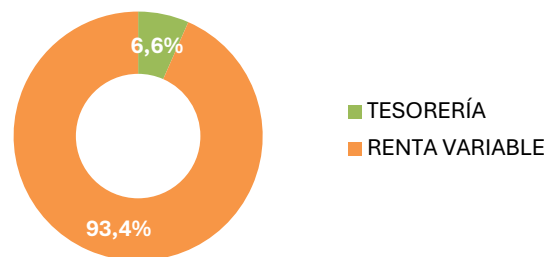
Tipo de Activo	Mínimo	Máximo
Gobierno	0%	25%
Corporativo	0%	25%

Rentabilidades	Acumulada en el 2026	Media anual a 1 año	Media anual a 3 años	Media anual a 5 años	Media anual a 10 años	Último ejercicio 2025
Cajamar Renta Variable	-3,99%	11,53%	12,40%	9,34%	4,84%	22,99%

Rentabilidad anualizada Plan/mercado

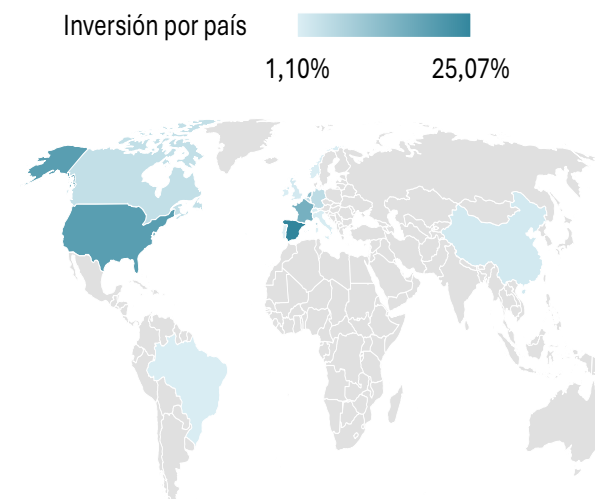


Distribución por tipo de activo y duración cartera



Duración media de la cartera: 0,00 años

Distribución por zona geográfica



Principales Títulos y peso sobre el total ⁽¹⁾

ASML Holding NV	RV	ASML HOLDING NV	5,46%
Agnico Eagle Mines	RV	AGNICO EAGLE	3,83%
ACCIONA En. Ren.	RV	ACCIONA EN. RENOV.	3,52%
Banco Santander	RV	BANCO SANTANDER	3,34%
Newmont Mining C.	RV	NEWMONT CORP	2,98%
LVMH Moët Hen.	RV	LVMH	2,94%

Principales Sectores de Inversión

Industria	29,72%
Servicios Financieros	20,38%
Materias Primas	10,84%
Tecnología	10,72%
Construcción	3,52%
Resto	24,83%

⁽¹⁾ Descripción: Emisor del título / RF: títulos de renta fija; RV: títulos de renta variable / Descripción del título / Peso del título sobre el total de la cartera