

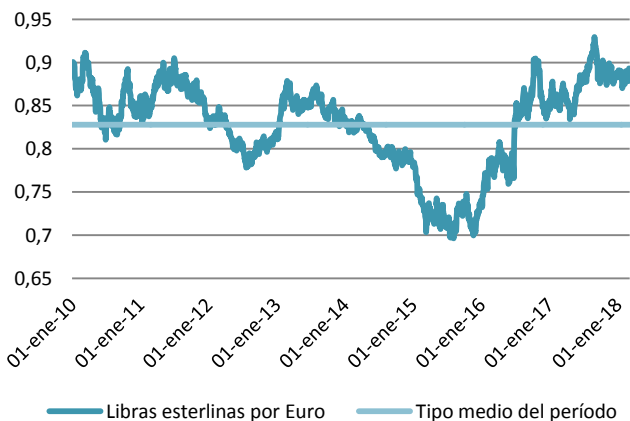
El *brexit* impacta menos de lo previsto en las frutas y hortalizas

Desde que los ciudadanos británicos optaron por salir de la UE el pasado 23 de junio de 2016, el sector español de frutas y hortalizas esperaba temeroso el impacto que a buen seguro esta decisión tendría sobre sus cifras de ventas. Algunas de las formas en las que se esperaba dicho impacto tenían que ver con las nuevas barreras que posiblemente habría (burocráticas o de otro tipo), con el comportamiento de unos consumidores más temerosos ante el futuro o con el tipo de cambio. De todas ellas, el tipo de cambio era la más inmediata. La devaluación de la libra esterlina con respecto al euro se traduciría en un encarecimiento inmediato de los productos importados de la Eurozona, o en una reducción de los márgenes de de la cadena para compensar la pérdida de poder adquisitivo.

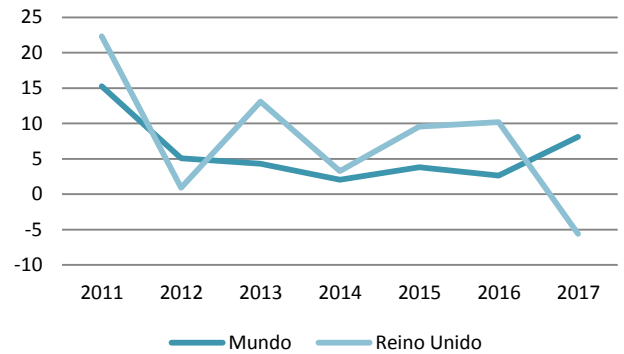
Justo al día siguiente del referéndum la devaluación de de la libra fue intensa, iniciando una tendencia que sitúa la cotización del último año y medio sustancialmente por encima del promedio de lo que llevamos de década (un 5,3 %). Paralelamente, mientras que las exportaciones totales al resto del mundo crecieron de forma ininterrumpida durante toda la década, en 2017 las realizadas a Reino Unido cayeron un contundente 5,6 %.

En frutas y hortalizas también es visible el fenómeno, aunque en menor medida y de forma menos clara. El valor exportado en dichos capítulos a las islas se redujo un 2,8 %. Desglosado con un mayor detalle, las ventas de hortalizas y legumbres frescas se redujeron un 2 % en valor, y las de frutas en un 3,5 %. Sin embargo, no está claro que se pueda achacar todo el descenso al *brexit*, ya que el comportamiento de otros mercados relevantes como Francia y Alemania también fue a peor en 2017.

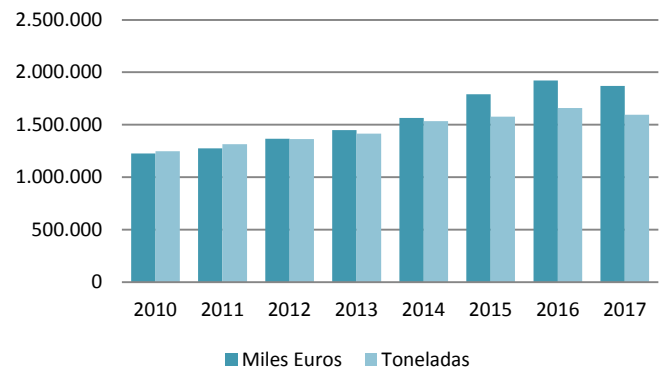
Tipo de cambio libra esterlina/euro



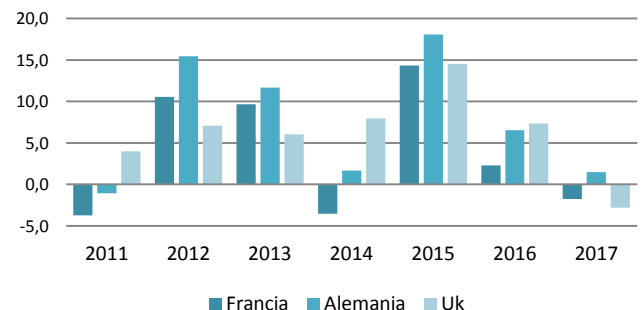
Tasas de variación interanual del valor exportado total



Exportaciones de frutas y hortalizas a Reino Unido



Tasa de variación de las exportaciones de frutas y hortalizas españolas a diversos países



Fuentes: DATACOMEX y BCE