

Productos de confitería, conservas no vegetales y carnes, los capítulos más afectados por el *brex*it

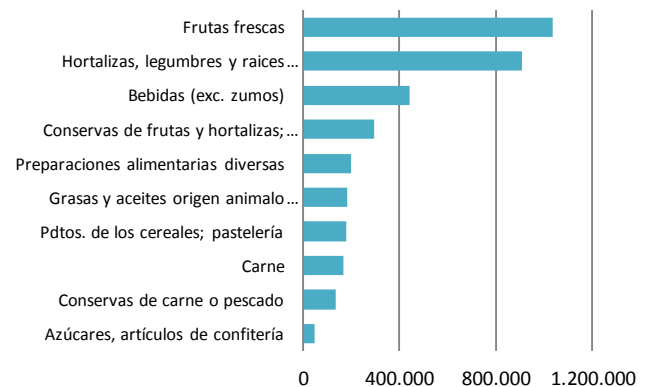
Aunque ya le hemos dedicado al *brex*it algunas agronotas ([aquí](#) y [aquí](#)) y un artículo ([aquí](#)), los recientes acontecimientos y el aumento de la probabilidad de un *brex*it duro (sin acuerdo) el próximo octubre hacen que el tema vuelva a estar de total actualidad. En este nuevo acercamiento hemos decidido descender al nivel de capítulo, para intentar identificar si dentro de la aparente no afectación al sector agroalimentario hay algunas excepciones.

Aunque nuestras ventas de productos agroalimentarios al Reino Unido son bastante variadas, lo cierto es que el mayor porcentaje de las mismas se lo llevan las frutas y hortalizas frescas, seguidas de las bebidas (principalmente vino). Estos tres capítulos del arancel sumaban el 60,4 % del total de las ventas del sector. Los 10 primeros capítulos (top 10) fueron el 91 %.

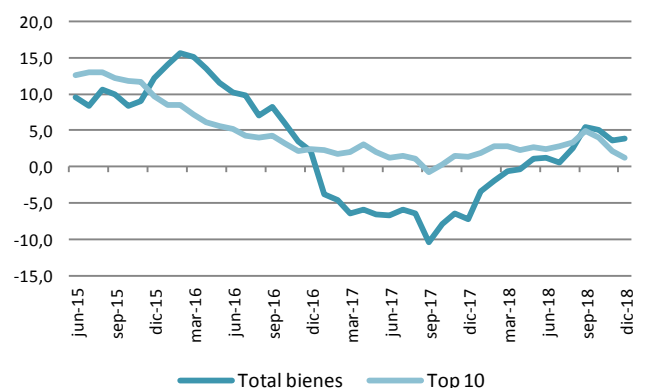
Si nos fijamos en la tendencia global, da la impresión de que, tras un primer impacto en las fechas siguientes al referéndum, donde las exportaciones perdieron ritmo e incluso llegaron a caer, se produjo a finales de 2017 una recuperación clara que ha vuelto a torcerse en el último tercio de 2018. Por su parte, las exportaciones de alimentos ya venían perdiendo ritmo desde antes, por lo que la pérdida de velocidad posterior al referéndum podría tener motivaciones más variadas. Estas también mejoraron desde finales de 2017, aunque con menor intensidad que las totales, y han comenzado a perder fuelle en las mismas fechas que aquellas.

Ahora bien, de los capítulos que se posicionan en el top 10, cuatro han perdido volumen de ventas desde el referéndum: azúcares y artículos de confitería, las carnes, las conservas de carne o pescado y las frutas frescas. Y, si nos fijamos solo en un año, comprobamos que los aceites (fundamentalmente el de oliva) mantienen una fuerte tendencia decreciente. Las únicas rúbricas que presentan crecimientos para los tres horizontes planteados son las hortalizas y las conservas de frutas y hortalizas.

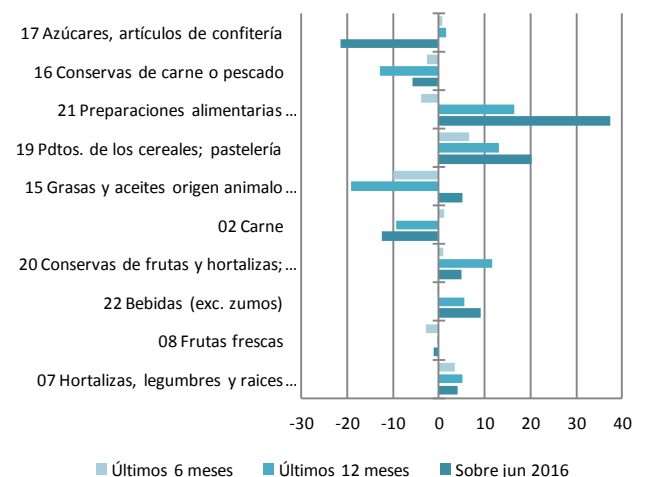
Principales capítulos de exportación agroalimentaria a R.U. en 2018 (miles €)



Tasas de variación interanuales de la media móvil de las exportaciones



Comportamiento relativo Top 10 (en %)



La fuente de todos los datos es DATACOMEX