

Información del Plan

Plan de Pensiones AGROPLAN UPA CyL (N4666), adscrito a FONDOCAJAMAR II, FONDO DE PENSIONES (F1199) constituido el 21 de julio del 2004, se rige por el Real Decreto Ley 1/2002, de 29 de noviembre, por el que se aprueba el Texto Refundido de la Ley de Regulación de los Planes y Fondos de Pensiones. Su vocación inversora es conservadora con el objetivo de buscar la máxima rentabilidad con un riesgo moderado. Invierte en activos monetarios y valores de renta fija de gobiernos, organismos oficiales y sociedades de la OCDE denominados en Euros, de calidad y liquidez, con duración media entre 2 y 7 años. Las inversiones son gestionadas por Grupo Generali España, A.I.E., con domicilio social en Madrid (calle Orense 2) y NIF V81570335.

Datos del Plan

Fecha de inicio del Plan	21/05/2012
Plan de Pensiones	P.P. AGROPLAN UPA CyL (N4666)
Fondo de Pensiones	FONDOCAJAMAR II, F.P. (F1199)
Entidad Gestora	CAJAMAR VIDA, S.A. (G0214)
Entidad Depositaria	CECABANK, S.A. (D0193)
Auditor	KPMG AUDITORES, S.L.

No existe una vinculación directa entre la Entidad Gestora y la Entidad Depositaria del Fondo, al no pertenecer al mismo grupo de sociedades de acuerdo con las circunstancias contenidas en el artículo 42 del Código de Comercio.

Patrimonio, partícipes y valor liquidativo

Patrimonio (euros)	110.965,26
Partícipes y Beneficiarios	13
Valor liquidativo	11,620679

Comisiones y gastos

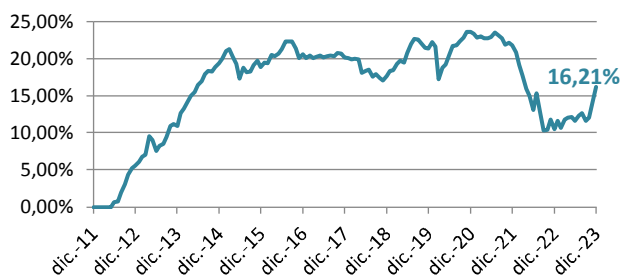
Comisión de Gestión	0,85%
Comisión de Depósito	0,10%
Otros gastos (auditoría, honorarios profesionales...)	0,0094%

Rentabilidades

Último ejercicio 2022	4do trimestre 2023	Acumulada en el 2023	Media anual a 3 años	Media anual a 5 años	Media anual a 10 años	Media anual a 15 años	Media anual a 20 años
-9,27%	4,12%	5,16%	-2,05%	-0,24%	0,47%	--	--

De acuerdo con lo establecido en la Declaración comprensiva de los Principios de la Política de Inversión del Fondo, se aplicará a las inversiones los criterios ASG que son aquellos que incorporan factores éticos, sociales, medioambientales y de buen gobierno de acuerdo con las directrices éticas de la Entidad Gestora.

Evolución rentabilidad acumulada



Principales títulos	Tipo	Peso
SPANISH GOV'T 1.4 04/30/28	RENTA FIJA	9,75%
BTPS 2 02/01/28	RENTA FIJA	8,30%
SPGB 5.75 07/30/32	RENTA FIJA	7,39%
BTPS 1.85 07/01/25	RENTA FIJA	4,46%
BUNDESSCHA 2.5 03/13/25	RENTA FIJA	1,80%
UCGIM 0.325 01/19/26	RENTA FIJA	1,64%
UNICREDIT BK AUS 3 07/31/26	RENTA FIJA	1,43%

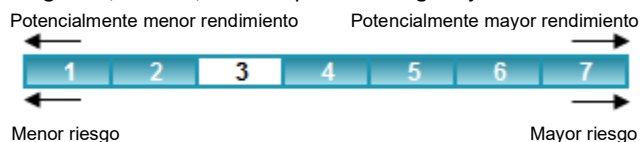
Operaciones vinculadas (cifras en euros)

Cajamar Caja Rural SCC (Tesorería)	112.530,60
------------------------------------	------------

La Entidad Gestora aplicará los procedimientos establecidos por la misma respecto a las operaciones vinculadas y los conflictos de interés que pudiera encontrarse, adoptándose todas las medidas de vigilancia o corrección necesarias para que en ningún caso perjudique al Fondo de Pensiones.

Indicador de riesgo

El indicador de riesgo de este Plan de Pensiones se encuentra en la categoría 3, es decir, tiene un perfil de riesgo bajo medio.

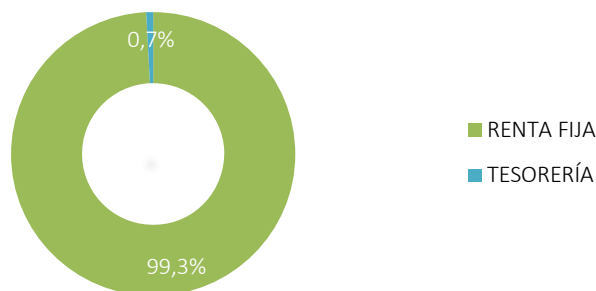


La categoría 1 no significa que la inversión esté libre de riesgo. No hay garantías de que la categoría indicada vaya a permanecer inalterable y puede variar a lo largo del tiempo.

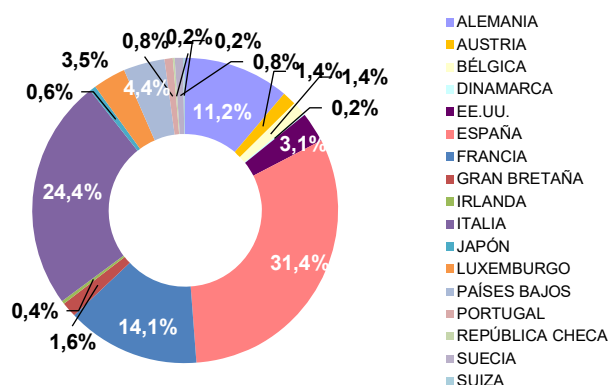
Las alertas sobre la liquidez que afectan al Plan de Pensiones serán:

- El cobro de la prestación o el ejercicio del derecho de rescate sólo es posible en caso de acaecimiento de alguna de las contingencias o supuestos excepcionales de liquidez regulados en la normativa de planes y fondos de pensiones.
- El valor de los derechos de movilización, de las prestaciones y de los supuestos excepcionales de liquidez depende del valor de mercado de los activos del fondo de pensiones y puede provocar pérdidas relevantes.

Distribución de inversión por tipología de activo



Distribución de inversión por país



Evolución del mercado

El último trimestre del año ha sido excepcional en los mercados financieros, dejando uno de los mejores comportamientos para la mayoría de los activos financieros en años. Especialmente destacable para la renta variable global, que no experimentaba un periodo tan positivo desde hacía tres años, y uno de los mejores meses para la deuda gubernamental en la serie histórica. De hecho, los índices bursátiles cerraron en máximos para la mayoría de los casos, mientras que los tipos soberanos cerraron con fuertes bajadas respecto a cómo comenzaron el año 2023.

Uno de los puntos clave para explicar dicho comportamiento fue el resultado de las reuniones del BCE y de la FED, que fueron interpretadas de forma muy positiva por parte de los analistas, que dan por sentado ya, aun con la incertidumbre existente, que ambos bancos centrales han alcanzado el punto máximo en este ciclo de restricción monetaria, gracias a los últimos datos de inflación más bajos de lo esperado.

Empezando por el BCE, en su última reunión del año, mantuvo la política monetaria inalterada. Por tanto, los tipos oficiales cerraron en el 4,5% para el principal y en el 4% el de depósito, mientras que la reducción del balance se mantendrá al mismo ritmo durante, al menos, el primer semestre de 2024. En la rueda de prensa, Lagarde volvió a enfatizar que se necesitará controlar la inflación completamente antes de pensar en bajar los tipos de interés, y advirtió que la inflación es probable que vuelva a aumentar temporalmente a corto plazo. Respeto a las proyecciones del staff económico, estas se actualizaron, bajando las estimaciones de la inflación general para este año hasta el 5,4% y hasta el 2,7% para el 2024. En la parte del crecimiento, revisiones a la baja y datos bastante modestos para los próximos años en la Eurozona (0,6% para 2023, 0,8% para 2024 y previsión del 1,5% para 2025 y 2026).

Siguiendo con la FED, igualmente mantuvo su hoja de ruta y no hubo tampoco cambios en su política monetaria, dejando los tipos oficiales y el ritmo de reducción del balance sin modificaciones. La sorpresa vino en la rueda de prensa, donde Powell lanzó un mensaje claramente laxo y no esperado por los mercados financieros que, contra todo pronóstico, no puso en duda el movimiento tan agresivo de los tipos a la baja de la curva estadounidense visto en las últimas

semanas. Y no solo eso, también lo acompañó de una mejora de las previsiones de crecimiento para la economía de EEUU, con un entorno sin destrucción de empleo significativo y la inflación aterrizando a la zona del 2% en 2024. De esta forma, la reacción de los mercados de deuda fue contundente, descontando ya que la FED podría llevar a cabo una rebaja de 150 puntos básicos en 2024, a pesar de que la FED estima que serán justo la mitad.

Con todo ello, las curvas soberanas experimentaron un fortísimo rally en los tipos de financiación que las llevó a cerrar el año en tipos más bajos de como comenzaron. Así, la deuda española a diez años cerró en el 2,98%, desde el 3,93% a cierre de septiembre; mientras que la italiana y la alemana acabaron en el 3,70% y 2,02%, respectivamente. Así, la prima de riesgo española se situó en los 96pb y la italiana en los 168pb, bajando en ambos casos.

En cuanto a la renta variable, el comportamiento ha sido muy positivo. Así, el EuroStoxx50 y el Ibex35 finalizaron con una subida trimestral del +8,31% (+19,19% en el año) para el primero, y del +7,15% (+22,76% en el año) para el segundo. Por otro lado, el principal índice estadounidense (el S&P500) cerró para el mismo periodo con una subida del +11,24% (+24,23% en el año). En Asia, en cambio, la bolsa china cayó un -7,00% en los últimos tres meses debido a la incertidumbre de su economía (-11,38% en el año); mientras que el índice global MSCI subió durante el año un +21,77%.

Para finalizar, el euro se fortaleció contra el dólar hasta los 1,10 desde los 1,06 de septiembre; mientras que el precio del crudo se desplomó hasta los 77\$ por barril (caída del -10,32% en el año). Por otra parte, el oro terminó en los 2063\$ la onza, suponiendo una subida anual del +13,10%.

Indicadores financieros	2021	2022	2023*
Tipo de intervención Euro	0,00%	2,50%	4,50%
Tipo Deuda Española 10 años	0,56%	3,66%	2,98%
Diferencial Deuda Española	74 pb	109 pb	96 pb
Ibex 35	7,93%	-6,07%	22,76%
Euro Stoxx 50	20,99%	-11,74%	19,19%
Dólar/Euro	1,13	1,07	1,10

(* Datos a 31-diciembre-2023)

Tratamiento de los Planes de Pensiones en el IRPF

A.- Régimen general

Tendrán la consideración de **rendimientos del trabajo** las contribuciones empresariales a Planes de Pensiones (**artículo 17.1, letra e**) y las prestaciones percibidas por los beneficiarios de Planes de Pensiones (**artículo 17.2, letra a, apartado 3º**), de acuerdo con lo establecido en el Real Decreto Legislativo 1/2002 y en la Directiva 2003/41/CE. El **rescate de los derechos consolidados en forma de capital**, cuando hayan transcurrido más de dos años desde la primera aportación, **no se beneficia de las reducciones** prevista en el artículo 18.

B.- Régimen transitorio

Se establece un régimen transitorio que afecta al cobro de las prestaciones, dependiendo de la fecha de acaecimiento de la contingencia (**D.T. Duodécima**):

Contingencias acaecidas antes del 1 de enero de 2007: Para las prestaciones derivadas de contingencias acaecidas antes de esta fecha, los beneficiarios podrán aplicar el régimen financiero y, en su caso, aplicar la reducción prevista en el artículo 17 del texto refundido de la Ley del Impuesto sobre la Renta de las Personas Físicas vigente a 31 de diciembre de 2006. La reducción a la que hace

referencia esta Disposición es la del 40 por ciento en el caso de las prestaciones percibidas por beneficiarios de planes de pensiones que se perciban en forma de capital, siempre que hayan transcurrido más de dos años desde la primera aportación.

Contingencias acaecidas a partir del 1 de enero de 2007: Para las prestaciones derivadas de contingencias acaecidas con posterioridad a esta fecha, por las aportaciones realizadas hasta 31 de diciembre de 2006, los beneficiarios podrán aplicar el régimen financiero y, en su caso, aplicar la reducción del 40% prevista en el artículo 17 del texto refundido de la Ley del Impuesto sobre la Renta de las Personas Físicas vigente a 31 de diciembre de 2006.

Aplicación régimen transitorio: El régimen transitorio previsto en esta disposición tendrá en cuenta para su aplicación el año de acaecimiento de la contingencia correspondiente, de acuerdo con el siguiente cuadro:

Año acaecimiento contingencia	Plazo máximo para cobro con reducción 40%
2021 o posterior	31 diciembre año contingencia + 2 años

Información relevante respecto a modificaciones al Reglamento y/o especificaciones de los Planes de Pensiones

Se indica que a partir del uno de enero de 2024 el límite máximo de aportación a los planes de pensiones individuales queda establecido en 1.500 euros anuales, siendo el límite de reducción en la base imponible por dichas aportaciones la menor entre: a) El 30 por 100 de la suma de los rendimientos netos del trabajo y de actividades económicas percibidos individualmente en el ejercicio; b) 1.500 euros.

A partir del uno de enero de 2024 ya no tendrán derecho a reducción las prestaciones por contingencias o supuestos excepcionales de liquidez acaecidos en el año 2021 o anteriores.

PLAN DE RENTA FIJA LARGO PLAZO

Informe a 31/12/2023

Cartera Fondo de Pensiones FONDOCAJAMAR II, FONDO DE PENSIONES (F1199), en el que se encuentra adscrito el Plan de pensiones AGROPLAN UPA CyL, Plan de Pensiones (N4666). Datos a 31/12/2023.

TIPO DE ACTIVO	DESCRIPCION DEL VALOR	VALOR EFECTIVO	% s/ VALOR EFECT. TOTAL	TIPO DE ACTIVO	DESCRIPCION DEL VALOR	VALOR EFECTIVO	% s/ VALOR EFECT. TOTAL
RENTA FIJA	UNICREDIT SPA 3 3/8 01/31/27	1959.633,88	0,63%	RENTA FIJA	AP MOLLER 0 3/4 11/25/31	656.776,40	0,21%
RENTA FIJA	UNICREDIT BK AUS 3 07/31/26	4.461.560,33	14,3%	RENTA FIJA	INTL CONSOLIDAT 2 3/4 03/25/25	800.154,71	0,26%
RENTA FIJA	SPGB 5 3/4 07/30/32	23.034.224,93	7,39%	RENTA FIJA	ABESM 17/8 03/26/32	2.025.273,47	0,65%
RENTA FIJA	SPANISH GOVT 14 04/30/28	30.369.516,8	9,75%	RENTA FIJA	AUTOROUTES DUSU 3 1/4 01/19/31	3.004.452,84	0,96%
RENTA FIJA	BTPS 2 02/01/28	25.848.345,38	8,30%	RENTA FIJA	ADFPF 2 1/8 10/02/26	2.658.485,56	0,85%
RENTA FIJA	BTPS 185 07/01/25	13.891.776,20	4,46%	RENTA FIJA	ILE DE FRANCE MB 3 05 02/33	3.026.961,05	0,97%
RENTA FIJA	BUNDESSCHATZANW 2 1/2 03/13/25	5.600.449,68	18,0%	RENTA FIJA	VVFP 1 1/8 12/11/28	1.707.780,56	0,55%
RENTA FIJA	ARAGON 8 1/4 01/17/27	4.299.391,37	13,8%	RENTA FIJA	T 0 1/4 03/04/26	3.105.928,96	100%
RENTA FIJA	UKT 4 3/4 12/07/30	3.756.056,53	12%	RENTA FIJA	FCC SERVICIOS MEDIO AMBIEN	2.486.307,92	0,80%
RENTA FIJA	NATURGY FINANCE 2.374 PERP	12.13.286,78	0,39%	RENTA FIJA	IBM CORP 0 7/8 02/09/30	1.607.172,15	0,52%
RENTA FIJA	EDF 4 PERP	801.577,97	0,26%	RENTA FIJA	PROSUS NV 1288 07/13/29	4.079.462,57	13%
RENTA FIJA	CABKSM 0 3/4 07/10/26	2.218.673,00	0,7%	RENTA FIJA	BANCO SANTANDER 3 3/4 01/16/31	3.341.185,38	107%
RENTA FIJA	SABSM 1 1/8 03/11/27	1.245.705,49	0,40%	RENTA FIJA	BBVASM 0 3/4 06/04/25	1.452.738,78	0,47%
RENTA FIJA	KBC GROUP NV 4 7/8 04/25/33	1.899.543,90	0,6%	RENTA FIJA	BKIASM 0 3/4 07/09/26	2.358.339,54	0,76%
RENTA FIJA	UNICREDIT SPA 4.6 02/14/30	3.145.389,86	10%	RENTA FIJA	CABKSM 0 5/8 10/01/24	2.249.179,11	0,72%
RENTA FIJA	AXASA 3.941 PERP	795.667,47	0,26%	RENTA FIJA	CAIXABANK 4 3/8 11/29/33	1.266.573,87	0,41%
RENTA FIJA	SRENVX 2 7/8 06/04/52	722.074,12	0,23%	RENTA FIJA	BPCE 0 3/8 02/02/26	1.702.315,73	0,55%
RENTA FIJA	DANONE 3.706 11/13/29	1.885.173,08	0,6%	RENTA FIJA	BPCE 3 1/2 01/25/28	2.088.070,34	0,67%
RENTA FIJA	NESTLE FIN INTL 3 1/2 12/13/27	2.276.021,56	0,73%	RENTA FIJA	BPCEGP 0 1/2 02/24/27	1.931.824,98	0,62%
RENTA FIJA	PEP 0 1/4 05/06/24	1.582.260,02	0,5%	RENTA FIJA	BPCEGP 0 5/8 09/26/24	2.932.985,14	0,94%
RENTA FIJA	IMPERIAL BRAN NE 5 1/4 02/15/31	1.189.345,04	0,38%	RENTA FIJA	BKTSM 0 7/8 07/08/26	1.983.067,07	0,64%
RENTA FIJA	MCFP 0 3/4 04/07/25	2.145.718,88	0,69%	RENTA FIJA	UNICREDIT SPA 0 8 07/05/29	2.765.596,11	0,89%
RENTA FIJA	SMURFIT KAPPA 0 12/09/22/29	1.114.633,36	0,36%	RENTA FIJA	UCGIM 0 3/25 01/19/26	5.103.347,72	16,4%
RENTA FIJA	ENIIM 1 1/4 05/18/26	2.030.449,73	0,65%	RENTA FIJA	UCGIM 18 01/20/30	2.198.918,45	0,71%
RENTA FIJA	BASF SE 0 3/4 03/17/26	1.624.336,62	0,52%	RENTA FIJA	HAMBURG COM BANK 4 7/8 03/31	2.705.024,02	0,87%
RENTA FIJA	CIE DE ST GOBAIN 3 7/5 11/29/26	1.735.292,78	0,56%	RENTA FIJA	HAMBURG COM BANK 4 7/8 03/31	2.965.153,97	0,95%
RENTA FIJA	DHR 0 2 03/18/26	2.257.558,54	0,72%	RENTA FIJA	BFCM 0 1 10/08/27	1.613.253,18	0,52%
RENTA FIJA	SIEGR 0 1/4 06/05/24	1.577.859,64	0,5%	RENTA FIJA	BANQ FED CRD MUT 4 3/4 11/10/31	2.456.821,73	0,79%
RENTA FIJA	OTIS 0 3 18 12/15/26	1.198.195,72	0,38%	RENTA FIJA	BANQ FED CRD MUT 105/23/25	2.820.262,74	0,91%
RENTA FIJA	OTIS 0 934 12/15/31	661.070,64	0,2%	RENTA FIJA	RABOBK 3 9 11/03/26	2.159.179,95	0,69%
RENTA FIJA	TOYOTA MTR CRED 4 05 09/13/29	1910.084,99	0,6%	RENTA FIJA	ISPIIM 107/04/24	4.356.566,42	140%
RENTA FIJA	VW0 1/4 01/12/26	2.491.067,60	0,80%	RENTA FIJA	INTESA SANPAOLO 0 3/4 03/16/21	2.895.816,39	0,93%
RENTA FIJA	VOLKSWAGEN LEAS 4 5/8 03/25/29	1918.399,52	0,62%	RENTA FIJA	ISPIIM 111/19/26	3.565.929,43	14%
RENTA FIJA	DAIGR 13/8 06/26/26	2.419.059,95	0,78%	RENTA FIJA	SANTAN CONS FIN 0 1/2 01/14/27	3.418.830,41	10%
RENTA FIJA	VOLKSWAGEN FIN 0 7/8 01/31/28	821.340,30	0,26%	RENTA FIJA	SANSCF 0 3/8 01/17/25	3.686.628,30	11%
RENTA FIJA	VOLKSWAGEN BANK 4 1/4 01/07/26	4.159.786,97	13,4%	RENTA FIJA	SUMITOM O MITSUI 3.602 02/16/26	1.245.182,17	0,40%
RENTA FIJA	ELEC DE FRANCE 3 3/4 06/05/27	1.124.017,33	0,36%	RENTA FIJA	MIZUHO 0 2 1/4 10/07/25	759.903,29	0,24%
RENTA FIJA	ELEC DE FRANCE 4 1/4 01/25/32	1.741.345,53	0,56%	RENTA FIJA	SWEDA 4 1/8 11/13/28	2.600.699,59	0,83%
RENTA FIJA	ENGIE 3 5/8 12/06/26	1.118.386,85	0,36%	RENTA FIJA	BLACKSTONE PROP 15/8 04/20/31	1.217.523,12	0,39%
RENTA FIJA	ENGIE 4 01/35	1.725.429,63	0,55%	RENTA FIJA	DT PFANDBRIEFBAN 0 1/4 01/17/31	1.706.496,41	0,55%
RENTA FIJA	ENGIE 3 5/8 01/11/30	3.928.783,90	12,6%	RENTA FIJA	BAWAG PSK 4 1/8 01/18/27	2.107.283,11	0,68%
RENTA FIJA	ENGIFP 13/8 03/27/25	986.006,22	0,32%	RENTA FIJA	BAYERISCHE LND BK 3 3/4 02/07/26	2.499.134,14	0,80%
RENTA FIJA	SNAM 0 3/4 06/20/29	1.490.730,72	0,48%	RENTA FIJA	UNICREDIT BANK C 3 5/8 02/15/26	726.734,07	0,23%
RENTA FIJA	ENEL FIN INTL NV 0 1/4 11/17/25	3.692.690,61	1,1%	RENTA FIJA	CPI PROPERTY GRO 13/4 01/14/31	1.167.457,53	0,37%
RENTA FIJA	REESM 0 7/8 04/14/25	1.752.425,56	0,56%	RENTA FIJA	VGP NV 15/8 01/17/27	2.585.823,14	0,83%
RENTA FIJA	A2A SPA 1 11/02/33	2.626.069,87	0,84%	RENTA FIJA	FRESENIUS SE & C 17/8 05/24/25	988.951,72	0,32%
RENTA FIJA	VIESGO 2 7/8 06/01/26	2.622.734,13	0,84%	RENTA FIJA	FM EGR 0 5/8 11/30/26	3.200.922,80	103%
RENTA FIJA	ERG SPA 0 7/8 09/15/31	1.046.822,48	0,34%	RENTA FIJA	ADSGR 0 10/05/28	1.765.703,94	0,57%
RENTA FIJA	FERSM 1382 05/14/26	3.013.931,41	0,97%	RENTA FIJA	POSIM 0 12/10/24	3.184.632,00	102%
RENTA FIJA	CLNXSM 104/20/27	1.393.630,82	0,45%	RENTA FIJA	LESYS 07/22/24	1.565.472,00	0,50%
RENTA FIJA	CLSNXSM 112 06/08/28	2.123.343,03	0,68%	TESORERIA	CC CAJAMAR, SCC	112.530,60	0,04%
RENTA FIJA	CLNXSM 0 3/4 11/15/26	1.020.484,40	0,33%	TESORERIA	CC CECABANK, SA	2.383.123,27	0,76%
RENTA FIJA	HM FINANCE 4 7/8 10/25/31	896.319,23	0,29%				