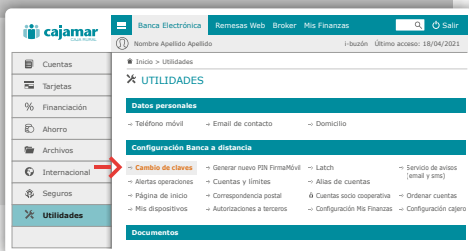


# Gestión de Contraseñas

1

Utilidades > Configuración > Cambio de claves

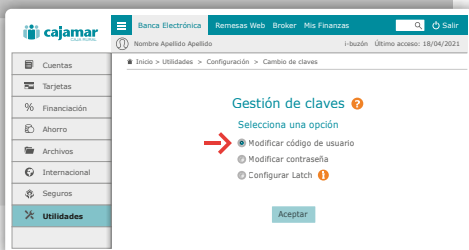
Podrás modificar tu código de usuario y contraseña de forma regular, reforzando la seguridad del servicio.



2

Selecciona la modificación a realizar.

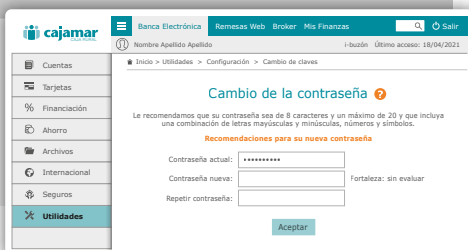
Podrás modificar tanto tu usuario, como tu contraseña de acceso.



3

Vuelve a anotar las claves de acceso.

Sigue las recomendaciones que te ofrecemos para elegir una contraseña fuerte y segura.



4

¡Ya está!

Te recordaremos el cambio de contraseña, es por tu seguridad.

