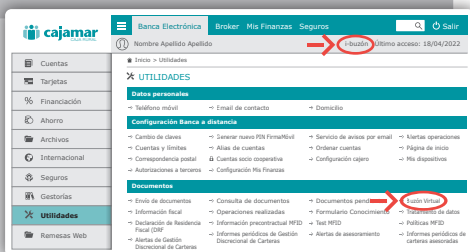




1

Accede a tu banca electrónica.

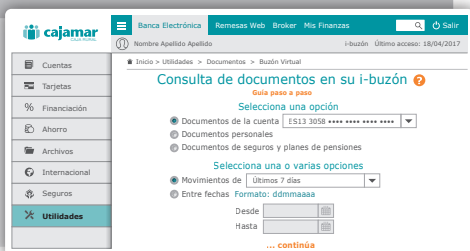
En la pantalla inicial puedes acceder a tu i-buzón pinchando directamente sobre el mismo. También puedes hacerlo a través de Utilidades > Documentos > Buzón virtual.



2

Consulta el documento.

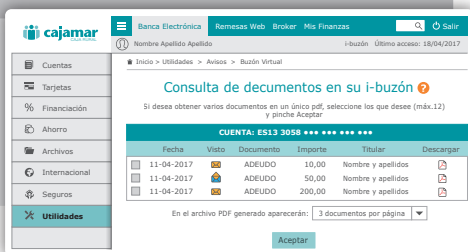
Para buscar el documento que necesitas consultar, selecciona la cuenta en la que se haya realizado el apunte e indica la fecha en la que hacer la consulta.



3

Descarga la información que necesitas.

Puedes generar un archivo .pdf con hasta 12 documentos. Selecciona los que quieres guardar.



4

¡Ya está!

Verás el documento en pantalla para poder guardarlo e imprimirlo, pero solo si lo necesitas.

