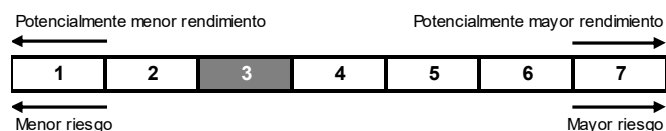


Información del Plan

CAJAMAR GESTIÓN FUTURO 2030, Plan de Pensiones (N5272), adscrito a FONDOCAJAMAR IX, FONDO DE PENSIONES (F2104) constituido el 17 de julio del 2018, se rige por el Real Decreto Ley 1/2002, de 29 de noviembre, por el que se aprueba el Texto Refundido de la Ley de Regulación de los Planes y Fondos de Pensiones. Su vocación inversora tiene como objetivo proporcionar una cartera diversificada pensada para aquellos partícipes que planeen jubilarse alrededor del año 2030. Anualmente se revisarán los porcentajes de renta fija y renta variable, optimizándolos para adaptarse al plazo del tiempo, reduciendo el nivel de riesgo del plan de pensiones a medida que se acerca la fecha objetivo de jubilación. Las inversiones son gestionadas por Grupo Generali España, A.I.E., con domicilio social en Madrid (calle Orense 2) y NIF V81570335.

El indicador de riesgo de este Plan de Pensiones se encuentra en la categoría 3, es decir, tiene un perfil de riesgo bajo medio.



La categoría 1 no significa que la inversión esté libre de riesgo. No hay garantías de que la categoría indicada vaya a permanecer inalterable y puede variar a lo largo del tiempo.

Las alertas sobre la liquidez que afectan al Plan de Pensiones serán:

- El cobro de la prestación o el ejercicio del derecho de rescate sólo es posible en caso de acaecimiento de alguna de las contingencias o supuestos excepcionales de liquidez regulados en la normativa de planes y fondos de pensiones.
- El valor de los derechos de movilización, de las prestaciones y de los supuestos excepcionales de liquidez depende del valor de mercado de los activos del fondo de pensiones y puede provocar pérdidas relevantes.

Datos del Plan

Fecha de inicio del Plan	10/10/2018
Plan Pensiones	CAJAMAR GESTIÓN FUTURO 2030, P.P. (N5272)
Fondo de Pensiones	FONDOCAJAMAR IX, F.P. (F2104)
Entidad Gestora	CAJAMAR VIDA, S.A. (G0214)
Entidad Depositaria	CECABANK, S.A. (D0193)
Auditor	KPMG AUDITORES, S.L.
Comisión de Gestión	1,30%
Comisión de Depósito	0,20%
Otros gastos (auditoría, honorarios profesionales, ...)	0,0455%

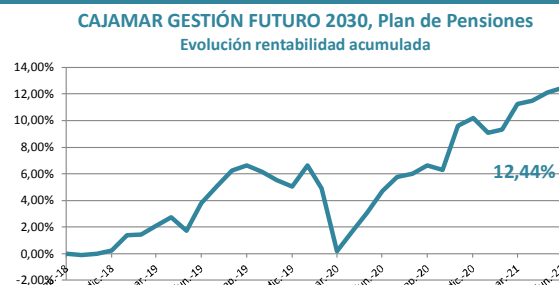
Rentabilidades

Rentabilidad último ejercicio 2020	4,88%
Rentabilidad 2do trimestre 2021	1,06%
Rentabilidad acumulada en el 2021	2,05%
Rentabilidad media anual a 3 años	----
Rentabilidad media anual a 5 años	----
Rentabilidad media anual a 10 años	----
Rentabilidad media anual a 15 años	----
Rentabilidad media anual a 20 años	----

No existe una vinculación directa entre la Entidad Gestora y la Entidad Depositaria del Fondo, al no pertenecer al mismo grupo de sociedades de acuerdo con las circunstancias contenidas en el artículo 42 del Código de Comercio.

	30/06/2021	31/12/2020
Patrimonio (euros)	90.070.104,52	76.409.966,51
Partícipes y Beneficiarios	9.103	8.037
Valor liquidativo	11,243547	11,017987

Evolución Rentabilidad Acumulada



Estructura de la cartera	30/06/2021	31/12/2020
Activos monetarios	14,96%	13,07%
Renta fija	62,35%	66,88%
Renta variable	22,69%	20,05%
Duración media de la cartera	6,13 años	5,98 años

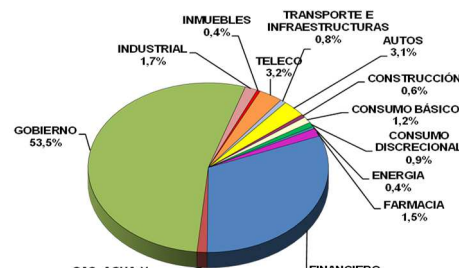
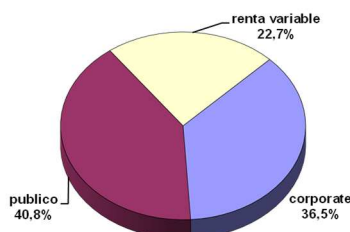
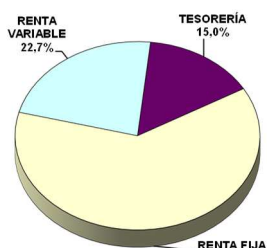
Operaciones Vinculadas a 30/06/2021 (cifras en euros)

Cajamar Caja Rural SCC (Tesorería)	7.972.118,35
------------------------------------	--------------

La Entidad Gestora aplicará los procedimientos establecidos por la misma respecto a las operaciones vinculadas y los conflictos de interés que pudiera encontrarse, adoptándose todas las medidas de vigilancia o corrección necesarias para que en ningún caso perjudique al Fondo de Pensiones.

Principales Títulos a 30/06/2021 (cifras en euros)

Kingdom of Spain	12.612.172,60
Republic of Italy	8.012.362,61
Republic of Italy	7.945.120,27
French Republic	4.289.772,95
French Republic	4.079.360,00
United Kingdom of Great Britain	2.158.307,18
United States of America	1.003.839,72



Evolución del Mercado

Durante el segundo trimestre del año, las principales economías siguieron su progresiva reapertura gracias a un proceso de vacunación que avanza cada vez más rápido, y una parte significativa de la población en EEUU, China y Europa occidental tiene ya, al menos, una dosis suministrada. Este hecho está provocando que la presión hospitalaria de dichos países se esté desplomando rápidamente. Dicho esto, sigue habiendo riesgos presentes que puedan alterar un resultado positivo en el corto plazo. Por un lado, se está poniendo de manifiesto que la mejora de la pandemia no está siendo sincronizada a nivel mundial, donde algunos países emergentes siguen bastante rezagados, lo cual retrasará una vuelta a la normalidad respecto a las restricciones de movimiento entre países y a la recuperación económica de algunas zonas en Sudamérica y Asia. Por otro, el riesgo de una nueva cepa que invalide parcial o totalmente las actuales vacunas sigue presente. Por lo tanto, el escenario sigue siendo que entre el tercer y cuarto trimestre de este año se pueda ver una vuelta a la normalidad completa, teniendo presente que ciertos cambios se convertirán en estructurales y perdurarán en el tiempo.

Por el lado de los bancos centrales, tanto el BCE como la FED siguen manteniendo un discurso muy laxo sobre el repunte de la inflación y la posible retirada de los estímulos monetarios. Siguen defendiendo que el repunte inflacionista, aunque es especialmente fuerte en EEUU con un dato en mayo del 5%, será transitorio y que no hay prisa en debatir la reducción del actual programa de compra de bonos y una subida de los tipos de interés de referencia en el corto plazo. De esta forma, la deuda española a diez años aumentó

hasta el 0,41%, desde el 0,34% al cierre de marzo; mientras que la italiana y la alemana acabaron, igualmente con alzas en los tipos, en el 0,82% y -0,21%, respectivamente. Así, la prima de riesgo española terminó en los 62pb y la italiana en los 103pb.

En cuanto a la renta variable, ha seguido el buen tono en los principales índices bursátiles. Así, el EuroStoxx50 y el Ibex35 finalizaron junio con un aumento trimestral del +3,70% (+14,40% anual) y del +2,81% (+9,26% anual), respectivamente. Por otro lado, el principal índice estadounidense (el S&P 500) subió en los tres últimos meses un +8,17% (+14,41% anual). De forma menos acusada, la bolsa china subió un +3,48% (+0,24% anual); mientras que el índice global MSCI subió en lo que va de año un +12,16%.

Para finalizar, el dólar se situó contra el euro en los 1,18 a cierre de trimestre, mostrando cierta debilidad; mientras que el precio del crudo siguió al alza de forma contundente hasta los 75,13\$ por barril, subida del +18,24% trimestral (+45,04% anual). Por otra parte, el oro también subió en el periodo hasta los 1.772\$ la onza.

Indicadores financieros	2019	2020	2021*
Tipo de intervención Euro	0,00%	0,00%	0,00%
Tipo Deuda Española 10 años	0,47%	0,04%	0,41%
Diferencial Deuda Española	65 pb	61 pb	62 pb
Ibex 35	11,82%	-15,45%	9,26%
Euro Stoxx 50	24,78%	-5,14%	14,40%
Dólar/Euro	1,12	1,22	1,18

(* Datos a 30-junio-2021)

Tratamiento de los Planes de Pensiones en el IRPF**A.- Régimen general**

Tendrán la consideración de **rendimientos del trabajo** las contribuciones empresariales a Planes de Pensiones (**artículo 17.1, letra e**) y las prestaciones percibidas por los beneficiarios de Planes de Pensiones (**artículo 17.2, letra a, apartado 3º**), de acuerdo con lo establecido en el Real Decreto Legislativo 1/2002 y en la Directiva 2003/41/CE. El **rescate de los derechos consolidados en forma de capital**, cuando hayan transcurrido más de dos años desde la primera aportación, **no se beneficia de las reducciones** prevista en el artículo 18.

B.- Régimen transitorio

Se establece un régimen transitorio que afecta al cobro de las prestaciones, dependiendo de la fecha de acaecimiento de la contingencia (**D.T. Duodécima**):

Contingencias acaecidas antes del 1 de enero de 2007: Para las prestaciones derivadas de contingencias acaecidas antes de esta fecha, los beneficiarios podrán aplicar el régimen financiero y, en su caso, aplicar la reducción prevista en el artículo 17 del texto refundido de la Ley del Impuesto sobre la Renta de las Personas Físicas vigente a 31 de diciembre de 2006. La reducción a la que hace referencia esta Disposición es la del 40 por ciento en el caso de las prestaciones percibidas por beneficiarios de planes de

pensiones que se perciban en forma de capital, siempre que hayan transcurrido más de dos años desde la primera aportación.

Contingencias acaecidas a partir del 1 de enero de 2007: Para las prestaciones derivadas de contingencias acaecidas con posterioridad a esta fecha, por las aportaciones realizadas hasta 31 de diciembre de 2006, los beneficiarios podrán aplicar el régimen financiero y, en su caso, aplicar la reducción del 40% prevista en el artículo 17 del texto refundido de la Ley del Impuesto sobre la Renta de las Personas Físicas vigente a 31 de diciembre de 2006.

Aplicación régimen transitorio: El régimen transitorio previsto en esta disposición tendrá en cuenta para su aplicación el año de acaecimiento de la contingencia correspondiente, de acuerdo con el siguiente cuadro:

Año acaecimiento contingencia	Plazo máximo para cobro con reducción 40%
2013	31/12/2021
2014	31/12/2022
2019 o posterior	31 diciembre año contingencia + 2 años

Información relevante respecto a modificaciones al Reglamento y/o especificaciones de los Planes de Pensiones

Se indica que a partir del uno de enero de 2021 el límite máximo de aportación a los planes de pensiones queda establecido en 2.000 euros anuales, siendo el límite de reducción en la base imponible por dichas aportaciones la menor entre: a) El 30 por 100 de la suma de los rendimientos netos del trabajo y de actividades económicas percibidos individualmente en el ejercicio; b) 2.000 euros.

A partir del uno de enero de 2021 ya no tendrán derecho a reducción las prestaciones por contingencias o supuestos excepcionales de liquidez acaecidos en los años 2018, 2017, 2016, 2015 y 2012 o anteriores.

Asimismo, con fecha 8 de julio de 2021 se modifica el Defensor del Partícipe de esta plan, siendo sus datos los siguientes: D.A. DEFENSOR, S.L., con domicilio en C/ Velázquez, 80, 1º Dcha. (28001 Madrid); teléfono: 91.310.40.43; e-mail reclamaciones@da-defensor.org.

PLAN DE RENTA FIJA MIXTA

Informe a 30/06/2021

Cartera Fondo de Pensiones FONDOCAJAMAR IX, FONDO DE PENSIONES (F2104), en el que se encuentra adscrito el Plan de pensiones **CAJAMAR GESTIÓN FUTURO 2030, Plan de Pensiones (N5272)**. Datos a 30/06/2021:

TIPO DE ACTIVO	EMPRESA EMISORA	DESCRIPCION DEL VALOR	CODIGO ISIN	FECHA AMORTIZACIÓN	VALOR EFECTIVO	% VALOR EFECTIVO	VALOR TOTAL
RENDA FIJA	KINGDOM OF SPAIN	SPANISH GOVT 0.1 04/30/31	ES0000012H41	30/04/2031	12.612.172,60		13,99%
RENDA FIJA	REPUBLIC OF ITALY	BTPS 0.9 01/04/2031	IT0005422891	01/04/2031	8.012.362,61		8,89%
RENDA FIJA	REPUBLIC OF ITALY	BTPS 4 1/2 03/01/26	IT0004644735	01/03/2026	7.945.120,27		8,81%
RENDA FIJA	FRENCH REPUBLIC	FRTR 1 1/2 05/25/31	FR0012993103	25/05/2031	4.289.772,95		4,76%
RENDA FIJA	FRENCH REPUBLIC	FRTR 0 03/25/25	FR0013415627	25/03/2025	4.079.360,00		4,53%
RENDA FIJA	UNITED KINGDOM OF GREAT BRITAIN AND UNITED STATES OF AMERICA	UKT 4 3/4 12/07/30	GB00B24FF097	07/12/2030	2.158.307,18		2,39%
RENDA FIJA	TOTAL SA	T 0 7/8 11/15/30	US91282CAV37	15/11/2030	1.003.839,72		1,11%
RENDA VARIABLE	International Petroleum Corp/Sweden	TOTAL SE	FR0000120271		860.738,65		0,95%
RENDA VARIABLE	Brookfield Asset Management In	International Petroleum Corp/S	CA46016U1084		843.142,31		0,94%
RENDA VARIABLE	INDUSTRIA DE DISEÑO TEXTIL SA	BROOKFIELD ASSET MANAGE-CL A	CA1125851040		837.905,70		0,93%
RENDA VARIABLE	AXA SA	INDUSTRIA DE DISEÑO TEXTIL	ES0148396007		791.593,24		0,88%
RENDA FIJA	VIVENDI SA	AXA SA	FR0000120628		633.808,63		0,70%
RENDA FIJA	INTESA SANPAOLO SPA	VIVFP 1 1/8 12/11/28	FR0013424876	11/12/2028	629.409,12		0,70%
RENDA VARIABLE	ANHEUSER-BUSCH INBEV SA/NV	INTESA SANPAOLO 0 3/4 03/16/28	XS2317069685	16/03/2028	604.576,85		0,67%
RENDA VARIABLE	BERKSHIRE HATHAWAY INC	ANHEUSER-BUSCH INBEV SA/NV	BE0974293251		592.897,50		0,66%
RENDA VARIABLE	ALLIANZ SE	BERKSHIRE HATHAWAY INC-CL B	US0846707026		546.849,90		0,61%
RENDA VARIABLE	KERING SA	ALLIANZ SE-REG	DE0008404005		545.518,20		0,61%
RENDA FIJA	ABERTIS INFRAESTRUCTURAS SA	KERING	FR0000121485		542.432,00		0,60%
RENDA VARIABLE	MERLIN PROPERTIES SOCIMI SA	ABESM 1 7/8 03/26/32	XS2055652056	26/03/2032	534.835,75		0,59%
RENDA FIJA	UNICREDIT SPA	MERLIN PROPERTIES SOCIMI SA	ES0105025003		526.833,22		0,58%
RENDA VARIABLE	LVMH MOET HENNESSY LOUIS VUITTON SE	UCGM 1.8 01/20/30	XS2104968404	20/01/2030	523.239,86		0,58%
RENDA VARIABLE	BNP PARIBAS SA	LVMH MOET HENNESSY LOUIS VUITTON SE	FR0000121014		520.443,10		0,58%
RENDA VARIABLE	TALGO SA	BNP PARIBAS SA	FR0000131104		516.698,51		0,57%
RENDA FIJA	UNICREDIT SPA	TALGO SA	ES0105065009		501.708,60		0,56%
RENDA FIJA	POSTE ITALIANE SPA	UCGIM 0.325 01/19/26	XS2289133915	19/01/2026	499.936,23		0,55%
RENDA VARIABLE	ALPHABET INC	POSTE ITALIANE SPA	XS2270395408	10/11/2024	499.445,00		0,55%
RENDA VARIABLE	ASML HOLDING NV	ALPHABET INC-CL A	US02079K3059		490.138,55		0,54%
RENDA VARIABLE	CIE GENERALE DES ETABLISSEMENTS MICHELIN	ASML HOLDING NV	NL0010273215		481.481,40		0,53%
RENDA VARIABLE	PHILIP MORRIS INTERNATIONAL INC	MICHELIN (CGDE)	FR0000121261		463.756,00		0,51%
RENDA VARIABLE	AC ELIS SA	PHILIP MORRIS INTERNATIONAL	US7181721090		451.800,57		0,50%
RENDA VARIABLE	WALT DISNEY CO/THE FERROVAL EMISIONES SA	ELIS SA	FR0012435121		443.394,56		0,49%
RENDA VARIABLE	FACEBOOK INC	WALT DISNEY CO/THE	US2546871060		432.577,21		0,48%
RENDA VARIABLE	CIA DE DISTRIBUCION INTEGRAL LOGISTA	FERSM 1.382 05/14/26	ES0205032032	14/05/2026	423.655,82		0,47%
RENDA VARIABLE	LINDE PLC	FACEBOOK INC	US30303M1027		417.307,01		0,46%
RENDA FIJA	VOLKSWAGEN LEASING GMBH	CIA DE DISTRIBUCION INTEGRAL	ES0105027009		416.818,92		0,46%
RENDA FIJA	Cellnex Finance Company S.A.	LINDE PLC	IE00BZ12WP82		406.394,50		0,45%
RENDA FIJA	VOLKSWAGEN LEASING GMBH	VW 0 1/4 01/12/26	XS2282094494	12/01/2026	401.871,01		0,45%
RENDA FIJA	TELECOM ITALIA	CLSNXSM 1 1/2 06/08/28	XS2348237871	08/06/2028	400.769,64		0,44%
RENDA VARIABLE	STARBUCKS CORP	VW 0 07/12/23	XS2282093769	12/07/2023	400.516,00		0,44%
RENDA FIJA	INTESA SANPAOLO SPA	TITM 1 5/8 01/18/29	XS2288109676	18/01/2029	396.378,74		0,44%
RENDA VARIABLE	Korian SA	STARBUCKS CORP	US8552441094		385.029,16		0,43%
RENDA VARIABLE	MICROSOFT CORP	INTESA SANPAOLO SPA	XS2081018629	19/11/2026	362.956,86		0,40%
RENDA VARIABLE	ESSILOR INTERNATIONAL SA	Korian SA	FR0010386334		358.888,50		0,40%
RENDA VARIABLE	GRIFOLS SA	MICROSOFT CORP	US5949181045		345.914,27		0,38%
RENDA FIJA	AEROPORTS DE PARIS	ESSILORLUXOTTICA	FR0000121667		342.874,92		0,38%
RENDA FIJA	DAIMLER INTERNATIONAL FINANCE BV	GRIFOLS SA - B	ES0171996095		341.835,60		0,38%
RENDA FIJA	INTESA SANPAOLO SPA	AEROPORTS DE PARIS	FR0013505625	02/10/2026	339.857,22		0,38%
RENDA VARIABLE	AMAZON.COM INC	DAIGR 0 5/8 02/27/23	DE000A2RYD83	27/02/2023	335.796,83		0,37%
RENDA FIJA	ORANGE SA	INTESA SANPAOLO SPA	XS2022444993	04/07/2029	326.501,47		0,36%
RENDA FIJA	DAIMLER INTERNATIONAL FINANCE BV	AMAZON.COM INC	US0231351067		324.960,27		0,36%
RENDA FIJA	NESTLE FINANCE INTERNATIONAL LTD	ORAFP 1 1/4 07/07/27	FR0013506292	07/07/2027	323.775,08		0,36%
RENDA FIJA	ENI SPA	DAIGR 3 8/8 06/26/26	DE000A2RYD91	26/06/2026	320.487,21		0,36%
RENDA FIJA	ENGIE SA	NESNVX 1 1/8 04/01/26	XS2148372696	01/04/2026	318.085,19		0,35%
RENDA FIJA	DANAHER CORP	ENIM 1 1/4 05/18/26	XS2176783319	18/05/2026	317.571,78		0,35%
RENDA FIJA	JOHN DEERE CASH MANAGEMENT SA	ENGIEF 1 3/8 03/27/25	FR0013504644	27/03/2025	316.535,63		0,35%
RENDA FIJA	BANCO SANTANDER SA	DHR 1.7 03/30/24	XS2147994995	30/03/2024	315.907,48		0,35%
RENDA FIJA	ABERTIS INFRAESTRUCTURAS SA	DE 1 3/8 04/02/24	XS2150006133	02/04/2024	314.442,82		0,35%
RENDA FIJA	RED ELECTRICA CORP SA	SANTAN 1 1/8 06/23/27	XS2194370727	23/06/2027	312.823,73		0,35%
RENDA FIJA	IBERDROLA FINANZAS SA	ABESM 1 1/2 06/27/24	XS1967635621	27/06/2024	312.387,99		0,35%
RENDA FIJA	LVMH MOET HENNESSY LOUIS VUITTON SE	REESM 0 7/8 04/14/25	XS2154441120	14/04/2025	311.218,77		0,35%
RENDA FIJA	BANCO BILBAO VIZCAYA ARGENTARIA SA	IBESM 0 7/8 06/16/25	XS2153405118	16/06/2025	311.209,68		0,35%
RENDA FIJA	CAIXABANK SA	MCFP 0 3/4 04/07/25	FR0013506508	07/04/2025	310.819,81		0,34%
RENDA FIJA	BANCO BILBAO VIZCAYA ARGENTARIA SA	BBVASM 1 1/8 02/28/24	XS1956973967	28/02/2024	310.707,08		0,34%
RENDA FIJA	CAIXABANK SA	BKIASM 0 3/4 07/09/26	ES0213307053	09/07/2026	309.559,52		0,34%
RENDA FIJA	CAIXABANK SA	BBVASM 0 3/4 06/04/25	XS2182404298	04/06/2025	309.232,27		0,34%
RENDA FIJA	CAIXABANK SA	CABKSM 0 3/4 07/10/26	XS2200150766	10/07/2026	308.668,36		0,34%
RENDA FIJA	BPCE SA	BKIASM 0 7/8 03/25/24	ES0313307201	25/03/2024	308.530,60		0,34%
RENDA VARIABLE	VIVENDI SA	BPCEGP 0 5/8 09/26/24	FR0013429073	26/09/2024	307.305,95		0,34%
RENDA FIJA	COOPERATIVE RABOBANK UA	VIVENDI	FR0000127771		307.153,86		0,34%
RENDA FIJA	AROUNDTOWN SA	RABOBK 0 5/8 02/27/24	XS1956955980	27/02/2024	306.973,85		0,34%
RENDA FIJA	CAIXABANK SA	ARNDTN 0 5/8 07/09/25	XS2023872174	09/07/2025	306.577,77		0,34%
RENDA FIJA	CREDIT AGRICOLE SA/LONDON	CABKSM 0 5/8 10/01/24	XS2055758804	01/10/2024	306.206,26		0,34%
RENDA FIJA	PEPSI CO INC	ACAFP 0 1/2 06/24/24	XS2016807864	24/06/2024	304.815,66		0,34%
RENDA FIJA	FCA BANK SPA/IRELAND	PEP 0 1/4 05/06/24	XS2168625460	06/05/2024	304.625,01		0,34%
RENDA FIJA	SANTANDER CONSUMER FINANCE SA	FCABNK 0 1/2 09/18/23	XS2231792586	18/09/2023	304.453,23		0,34%
RENDA FIJA	MIZUHO FINANCIAL GROUP INC	SANSFC 0 3/8 01/17/25	XS2100690036	17/01/2025	304.102,48		0,34%
RENDA FIJA	REPSOL INTERNATIONAL FINANCE BV	MIZUHO 0.214 10/07/25	XS2241387252	07/10/2025	302.780,87		0,34%
RENDA FIJA		REPSM 0 1/8 10/05/24	XS2241090088	05/10/2024	302.222,34		0,34%

Cartera Fondo de Pensiones

TIPO DE ACTIVO	EMPRESA EMISORA	DESCRIPCION DEL VALOR	CODIGO ISIN	FECHA AMORTIZACIÓN	VALOR EFECTIVO	% s/ VALOR EFECT TOTAL
RENDA FIJA	AT&T INC	T 0 1/4 03/04/26	XS2051361264	04/03/2026	301.907,47	0,33%
RENDA FIJA	DH EUROPE FINANCE SA	DHR 0.2 03/18/26	XS2050404636	18/03/2026	301.700,96	0,33%
RENDA FIJA	BANQUE FEDERATIVE DU CREDIT MUTUEL S	BFCM 0.1 10/08/27	FR00140003P3	08/10/2027	298.846,81	0,33%
RENDA FIJA	ADIDAS AG	ADSGR 0 10/05/28	XS2240505268	05/10/2028	297.864,00	0,33%
RENDA VARIABLE	APPLE INC	APPLE INC	US0378331005		281.849,44	0,31%
RENDA VARIABLE	CONSTRUCCIONES Y AUXILIAR DE FERROCA	CONSTRUCC Y AUX DE FERROCARR	ES0121975009		271.566,45	0,30%
RENDA VARIABLE	AIR LIQUIDE SA	AIR LIQUIDE SA	FR0000120073		263.868,42	0,29%
RENDA FIJA	FRESENIUS MEDICAL CARE AG & CO KGAA	FMEGR 0 5/8 11/30/26	XS2084497705	30/11/2026	255.860,03	0,28%
RENDA VARIABLE	SAP SE	SAP SE	DE0007164600		252.178,48	0,28%
RENDA FIJA	INTESA SANPAOLO SPA	ISPIM 6 5/8 09/13/23	XS0971213201	13/09/2023	236.891,40	0,26%
RENDA VARIABLE	VOLKSWAGEN AG	VOLKSWAGEN AG-PREF	DE0007664039		232.320,00	0,26%
RENDA FIJA	BPCE SA	BPCEGP 4 5/8 07/18/23	FR0011538222	18/07/2023	227.973,84	0,25%
RENDA VARIABLE	TUBACEX SA	TUBACEX SA	ES0132945017		225.414,31	0,25%
RENDA VARIABLE	Holaluz-Clidom SA	AC HOLALUZ	ES0105456026		224.588,00	0,25%
RENDA VARIABLE	MOODY'S CORP	MOODY'S CORP	US6153691059		218.825,97	0,24%
RENDA FIJA	TOYOTA FINANCE AUSTRALIA LTD	TOYOTA 2.004 10/21/24	XS2156236296	21/10/2024	216.923,17	0,24%
RENDA FIJA	COCA-COLA EUROPEAN PARTNERS PLC	CCE 1 3/4 03/27/26	XS2134245138	27/03/2026	216.186,96	0,24%
RENDA VARIABLE	DEERE & CO	DEERE & CO	US2441991054		212.100,11	0,24%
RENDA VARIABLE	BANCO SANTANDER SA	BANCO SANTANDER SA	ES0113900J37		211.537,25	0,23%
RENDA FIJA	INTESA SANPAOLO SPA	ISPIM 1 07/04/24	XS2022425297	04/07/2024	207.952,08	0,23%
RENDA FIJA	BANKINTER SA	BKISM 0 7/8 07/08/26	ES0213679HN2	08/07/2026	206.535,64	0,23%
RENDA FIJA	BANCO DE SABADELL SA	SABSM 1 1/8 03/11/27	XS2228245838	11/03/2027	206.194,25	0,23%
RENDA VARIABLE	CAIXABANK SA	CAIXABANK SA	ES0140609019		203.374,79	0,23%
RENDA FIJA	MEDTRONIC GLOBAL HOLDINGS SCA	MDT 0 3/8 03/07/23	XS1960678099	07/03/2023	202.578,30	0,22%
RENDA FIJA	DAIMLER INTERNATIONAL FINANCE BV	DAIGR 0 1/4 11/06/23	DE000A2R9ZT1	06/11/2023	202.063,29	0,22%
RENDA FIJA	BPCE SA	BPCEGP 0 1/2 02/24/27	FR0013455540	24/02/2027	201.793,21	0,22%
RENDA FIJA	INTERNATIONAL CONSOLIDATED AIRLINES	INTL CONSOLIDAT 2 3/4 03/25/25	XS2322423455	25/03/2025	201.467,64	0,22%
RENDA VARIABLE	Franco-Nevada Corporation	Franco-Nevada Corp	CA3518581051		199.938,16	0,22%
RENDA FIJA	Cellnex Finance Company S.A.	CLNXSM 0 3/4 11/15/26	XS2300292617	15/11/2026	199.050,32	0,22%
RENDA FIJA	CELLNEX TELECOM SA	CLNXSM 1 04/20/27	XS2102934697	20/04/2027	198.084,00	0,22%
RENDA VARIABLE	Osisko Gold Royalties Ltd	Osisko Gold Royalties Ltd	CA68827L1013		194.162,40	0,22%
RENDA VARIABLE	KONINKLIJKE PHILIPS NV	KONINKLIJKE PHILIPS NV	NL0000009538		175.977,69	0,20%
RENDA VARIABLE	JPMORGAN CHASE & CO	JPMORGAN CHASE & CO	US46625H1005		171.193,08	0,19%
RENDA VARIABLE	SANOFI	SANOFI	FR0000120578		169.474,48	0,19%
RENDA VARIABLE	MAISONS DU MONDE SA	MAISONS DU MONDE SA	FR0013153541		162.393,00	0,18%
RENDA VARIABLE	MCDONALD'S CORP	MCDONALD'S CORP	US5801351017		161.113,63	0,18%
RENDA VARIABLE	BANK OF AMERICA CORP	BANK OF AMERICA CORP	US0605051046		157.766,83	0,18%
RENDA VARIABLE	MORGAN STANLEY	MORGAN STANLEY	US6174464486		154.353,37	0,17%
RENDA VARIABLE	EDP RENOVAVEIS SA	EDP RENOVAVEIS SA	ES0127797019		153.799,34	0,17%
RENDA VARIABLE	CHEVRON CORP	CHEVRON CORP	US1667641005		153.089,26	0,17%
RENDA VARIABLE	ORACLE CORP	ORACLE CORP	US68389X1054		148.697,83	0,16%
RENDA VARIABLE	NOS SGPS SA	NOS SGPS	PTZON0AM0006		143.954,24	0,16%
RENDA VARIABLE	L'OREAL SA	L'OREAL	FR0000120321		143.555,60	0,16%
RENDA VARIABLE	COCA-COLA EUROPEAN PARTNERS PLC	COCA-COLA EUROPEAN PARTNERS	GB00BDCPN049		141.981,64	0,16%
RENDA VARIABLE	PRIM, S.A.	PRIM SA	ES0170884417		140.322,75	0,16%
RENDA VARIABLE	Prosus NV	PROSUS NV	NL0013654783		130.962,36	0,15%
RENDA VARIABLE	AENA SA	AENA SME SA	ES0105046009		128.895,60	0,14%
RENDA VARIABLE	ALTRI SGPS SA	ALTRI SGPS SA	PTAL0AE0002		128.097,04	0,14%
RENDA VARIABLE	CREDIT AGRICOLE SA	CREDIT AGRICOLE SA	FR0000045072		116.474,23	0,13%
RENDA VARIABLE	COCA-COLA CO/THE	COCA-COLA CO/THE	US1912161007		115.779,48	0,13%
RENDA VARIABLE	INTESA SANPAOLO SPA	INTESA SANPAOLO	IT0000072618		109.067,19	0,12%
RENDA VARIABLE	AMADEUS IT GROUP SA	AMADEUS IT GROUP SA	ES0109067019		97.878,00	0,11%
RENDA VARIABLE	E.ON SE	E.ON SE	DE000ENAG999		95.735,51	0,11%
RENDA VARIABLE	VISA INC	VISA INC-CLASS A SHARES	US92826C8394		92.291,37	0,10%
RENDA VARIABLE	AIR PRODUCTS & CHEMICALS INC	AIR PRODUCTS & CHEMICALS INC	US0091581068		91.956,51	0,10%
RENDA VARIABLE	NIKE INC	NIKE INC -CL B	US6541061031		91.207,81	0,10%
Cuentas externas	CECABANK SA	GAR Dolares 531091		29/12/2021	89.063,04	0,10%
Cuentas externas	CECABANK SA	DEP GAR CMV FONDO 9		29/12/2021	87.657,60	0,10%
RENDA VARIABLE	UNITEDHEALTH GROUP INC	UNITEDHEALTH GROUP INC	US91324P1021		82.406,39	0,09%
RENDA VARIABLE	ING GROEP NV	ING GROEP NV	NL0011821202		72.866,74	0,08%
RENDA VARIABLE	UNITED PARCEL SERVICE INC	UNITED PARCEL SERVICE-CL B	US9113121068		69.459,15	0,08%
RENDA VARIABLE	COSTCO WHOLESALE CORP	COSTCO WHOLESALE CORP	US22160K1051		67.075,32	0,07%
RENDA VARIABLE	DANONE SA	DANONE	FR0000120644		65.485,11	0,07%
RENDA VARIABLE	ENEL SPA	ENEL SPA	IT0003128367		64.285,06	0,07%
RENDA VARIABLE	ENCE ENERGIA Y CELULOSA SA	ENCE ENERGIA Y CELULOSA SA	ES0130625512		61.178,08	0,07%
RENDA VARIABLE	INDRA SISTEMAS SA	INDRA SISTEMAS SA	ES0118594417		58.374,27	0,06%
RENDA VARIABLE	PAYPAL HOLDINGS INC	PAYPAL HOLDINGS INC	US70450Y1038		56.050,20	0,06%
RENDA VARIABLE	ADOBE INC	ADOBE INC	US00724F1012		55.320,02	0,06%
RENDA VARIABLE	VERIZON COMMUNICATIONS INC	VERIZON COMMUNICATIONS INC	US92343V1044		41.490,51	0,05%
RENDA VARIABLE	AT&T INC	AT&T INC	US00206R1023		38.084,42	0,04%
RENDA VARIABLE	COMCAST CORP	COMCAST CORP-CLASS A	US20030N1019		37.943,54	0,04%
RENDA VARIABLE	MEDTRONIC PLC	MEDTRONIC PLC	IE00BTN1Y115		35.804,40	0,04%
RENDA VARIABLE	PROCTER & GAMBLE CO/THE	PROCTER & GAMBLE CO/THE	US7427181091		32.319,19	0,04%
RENDA VARIABLE	MERCK & CO INC	MERCK & CO. INC.	US58933Y1055		30.303,14	0,03%
RENDA VARIABLE	SIEMENS ENERGY AG	SIEMENS ENERGY AG	DE000ENER6Y0		8.388,60	0,01%
Futuros	EUREX	NASDAQ 100 E-MINI Index Sep	NQU1	18/09/2021		0,00%
Futuros	EUREX	EURO BTP FUT SEP21	IKU1	10/06/2028		0,00%
TESORERÍA	CAJAMAR CAJA RURAL SCC	CC CAJAMAR			7.972.118,35	8,84%
TESORERÍA	CECABANK SA	CC CECABANK			727.454,91	0,81%