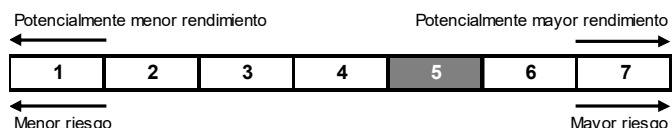


Información del Plan

CAJAMAR MIXTO II, Plan de Pensiones (N3420), adscrito a **FONDOCAJAMAR IV, FONDO DE PENSIONES (F1201)** constituido el 21 de julio del 2004, se rige por el Real Decreto Ley 1/2002, de 29 de noviembre, por el que se aprueba el Texto Refundido de la Ley de Regulación de los Planes y Fondos de Pensiones. Su vocación inversora persigue obtener una mayor rentabilidad pudiendo alterar la composición de la renta variable desde un 30% a un 75%. Las inversiones son dinámicas, con gran flexibilidad, que permite según las condiciones del mercado invertir en un porcentaje mayor o menor de renta variable, preferentemente de la zona Euro, diversificada en sectores. Las inversiones son gestionadas por Grupo Generali España, A.I.E., con domicilio social en Madrid (calle Orense 2) y NIF V81570335.

El indicador de riesgo de este Plan de Pensiones se encuentra en la categoría 5, es decir, tiene un perfil de riesgo medio alto.



La categoría 1 no significa que la inversión esté libre de riesgo. No hay garantías de que la categoría indicada vaya a permanecer inalterable y puede variar a lo largo del tiempo.

Las alertas sobre la liquidez que afectan al Plan de Pensiones serán:

- El cobro de la prestación o el ejercicio del derecho de rescate sólo es posible en caso de acaecimiento de alguna de las contingencias o supuestos excepcionales de liquidez regulados en la normativa de planes y fondos de pensiones.
- El valor de los derechos de movilización, de las prestaciones y de los supuestos excepcionales de liquidez depende del valor de mercado de los activos del fondo de pensiones y puede provocar pérdidas relevantes.

Datos del Plan

Fecha de inicio del Plan	04/11/2004
Plan de Pensiones	CAJAMAR MIXTO II, P.P. (N3420)
Fondo de Pensiones	FONDOCAJAMAR IV, F.P. (F1201)
Entidad Gestora	CAJAMAR VIDA, S.A. (G0214)
Entidad Depositaria	CECABANK, S.A. (D0193)
Auditor	KPMG AUDITORES, S.L.
Comisión de Gestión	1,50%
Comisión de Depósito	0,20%
Otros gastos (auditoría, honorarios profesionales, ...)	0,0206%

Rentabilidades

Rentabilidad último ejercicio 2020	-6,29%
Rentabilidad 2do trimestre 2021	2,09%
Rentabilidad acumulada en el 2021	7,60%
Rentabilidad media anual a 3 años	-0,81%
Rentabilidad media anual a 5 años	1,62%
Rentabilidad media anual a 10 años	1,89%
Rentabilidad media anual a 15 años	1,45%
Rentabilidad media anual a 20 años	----

No existe una vinculación directa entre la Entidad Gestora y la Entidad Depositaria del Fondo, al no pertenecer al mismo grupo de sociedades de acuerdo con las circunstancias contenidas en el artículo 42 del Código de Comercio.

	30/06/2021	31/12/2020
Patrimonio (euros)	65.372.110,74	60.847.754,64
Partícipes y Beneficiarios	7.375	7.559
Valor liquidativo	14,427398	13,408380

Evolución Rentabilidad Acumulada



Estructura de la cartera	30/06/2021	31/12/2020
Activos monetarios	3,03%	2,22%
Renta fija	30,96%	36,38%
Renta variable	66,01%	61,40%
Duración media de la cartera	3,63 años	3,37 años

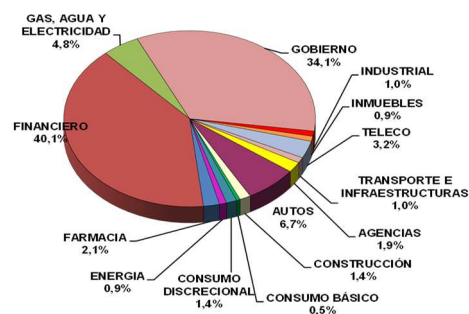
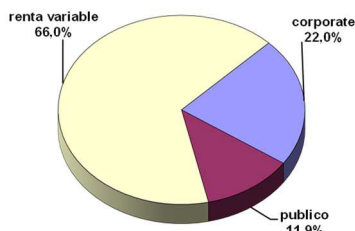
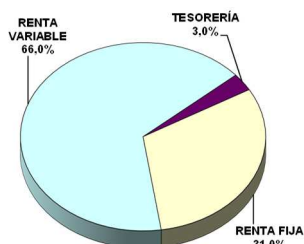
Operaciones Vinculadas a 30/06/2021 (cifras en euros)

Cajamar Caja Rural SCC (Cédulas)	2.029.836,44
Cajamar Caja Rural SCC (Tesorería)	1.298.435,16

La Entidad Gestora aplicará los procedimientos establecidos por la misma respecto a las operaciones vinculadas y los conflictos de interés que pudiera encontrarse, adoptándose todas las medidas de vigilancia o corrección necesarias para que en ningún caso perjudique al Fondo de Pensiones.

Principales Títulos a 30/06/2021 (cifras en euros)

LVMH Moët Hennessy Louis Vuitton SE	2.197.499,90
Cajamar Caja Rural SCC	2.029.836,44
Republic of Italy	1.920.422,98
Anheuser-Busch InBev SA/NV	1.793.590,95
ASML Holding NV	1.766.590,60
Talgo SA	1.758.646,53
AC Elis SA	1.727.529,02



Evolución del Mercado

Durante el segundo trimestre del año, las principales economías siguieron su progresiva reapertura gracias a un proceso de vacunación que avanza cada vez más rápido, y una parte significativa de la población en EEUU, China y Europa occidental tiene ya, al menos, una dosis suministrada. Este hecho está provocando que la presión hospitalaria de dichos países se esté desplomando rápidamente. Dicho esto, sigue habiendo riesgos presentes que puedan alterar un resultado positivo en el corto plazo. Por un lado, se está poniendo de manifiesto que la mejora de la pandemia no está siendo sincronizada a nivel mundial, donde algunos países emergentes siguen bastante rezagados, lo cual retrasará una vuelta a la normalidad respecto a las restricciones de movimiento entre países y a la recuperación económica de algunas zonas en Sudamérica y Asia. Por otro, el riesgo de una nueva cepa que invalide parcial o totalmente las actuales vacunas sigue presente. Por lo tanto, el escenario sigue siendo que entre el tercer y cuarto trimestre de este año se pueda ver una vuelta a la normalidad completa, teniendo presente que ciertos cambios se convertirán en estructurales y perdurarán en el tiempo.

Por el lado de los bancos centrales, tanto el BCE como la FED siguen manteniendo un discurso muy laxo sobre el repunte de la inflación y la posible retirada de los estímulos monetarios. Siguen defendiendo que el repunte inflacionista, aunque es especialmente fuerte en EEUU con un dato en mayo del 5%, será transitorio y que no hay prisa en debatir la reducción del actual programa de compra de bonos y una subida de los tipos de interés de referencia en el corto plazo. De esta forma, la deuda española a diez años aumentó

hasta el 0,41%, desde el 0,34% al cierre de marzo; mientras que la italiana y la alemana acabaron, igualmente con alzas en los tipos, en el 0,82% y -0,21%, respectivamente. Así, la prima de riesgo española terminó en los 62pb y la italiana en los 103pb.

En cuanto a la renta variable, ha seguido el buen tono en los principales índices bursátiles. Así, el EuroStoxx50 y el Ibex35 finalizaron junio con un aumento trimestral del +3,70% (+14,40% anual) y del +2,81% (+9,26% anual), respectivamente. Por otro lado, el principal índice estadounidense (el S&P 500) subió en los tres últimos meses un +8,17% (+14,41% anual). De forma menos acusada, la bolsa china subió un +3,48% (+0,24% anual); mientras que el índice global MSCI subió en lo que va de año un +12,16%.

Para finalizar, el dólar se situó contra el euro en los 1,18 a cierre de trimestre, mostrando cierta debilidad; mientras que el precio del crudo siguió al alza de forma contundente hasta los 75,13\$ por barril, subida del +18,24% trimestral (+45,04% anual). Por otra parte, el oro también subió en el periodo hasta los 1.772\$ la onza.

Indicadores financieros	2019	2020	2021*
Tipo de intervención Euro	0,00%	0,00%	0,00%
Tipo Deuda Española 10 años	0,47%	0,04%	0,41%
Diferencial Deuda Española	65 pb	61 pb	62 pb
Ibex 35	11,82%	-15,45%	9,26%
Euro Stoxx 50	24,78%	-5,14%	14,40%
Dólar/Euro	1,12	1,22	1,18

(* Datos a 30-junio-2021)

Tratamiento de los Planes de Pensiones en el IRPF**A.- Régimen general**

Tendrán la consideración de **rendimientos del trabajo** las contribuciones empresariales a Planes de Pensiones (**artículo 17.1, letra e**) y las prestaciones percibidas por los beneficiarios de Planes de Pensiones (**artículo 17.2, letra a, apartado 3º**), de acuerdo con lo establecido en el Real Decreto Legislativo 1/2002 y en la Directiva 2003/41/CE. El **rescate de los derechos consolidados en forma de capital**, cuando hayan transcurrido más de dos años desde la primera aportación, **no se beneficia de las reducciones** prevista en el artículo 18.

B.- Régimen transitorio

Se establece un régimen transitorio que afecta al cobro de las prestaciones, dependiendo de la fecha de acaecimiento de la contingencia (**D.T. Duodécima**):

Contingencias acaecidas antes del 1 de enero de 2007: Para las prestaciones derivadas de contingencias acaecidas antes de esta fecha, los beneficiarios podrán aplicar el régimen financiero y, en su caso, aplicar la reducción prevista en el artículo 17 del texto refundido de la Ley del Impuesto sobre la Renta de las Personas Físicas vigente a 31 de diciembre de 2006. La reducción a la que hace referencia esta Disposición es la del 40 por ciento en el caso de las prestaciones percibidas por beneficiarios de planes de

pensiones que se perciban en forma de capital, siempre que hayan transcurrido más de dos años desde la primera aportación.

Contingencias acaecidas a partir del 1 de enero de 2007: Para las prestaciones derivadas de contingencias acaecidas con posterioridad a esta fecha, por las aportaciones realizadas hasta 31 de diciembre de 2006, los beneficiarios podrán aplicar el régimen financiero y, en su caso, aplicar la reducción del 40% prevista en el artículo 17 del texto refundido de la Ley del Impuesto sobre la Renta de las Personas Físicas vigente a 31 de diciembre de 2006.

Aplicación régimen transitorio: El régimen transitorio previsto en esta disposición tendrá en cuenta para su aplicación el año de acaecimiento de la contingencia correspondiente, de acuerdo con el siguiente cuadro:

Año acaecimiento contingencia	Plazo máximo para cobro con reducción 40%
2013	31/12/2021
2014	31/12/2022
2019 o posterior	31 diciembre año contingencia + 2 años

Información relevante respecto a modificaciones al Reglamento y/o especificaciones de los Planes de Pensiones

Se indica que a partir del uno de enero de 2021 el límite máximo de aportación a los planes de pensiones queda establecido en 2.000 euros anuales, siendo el límite de reducción en la base imponible por dichas aportaciones la menor entre: a) El 30 por 100 de la suma de los rendimientos netos del trabajo y de actividades económicas percibidos individualmente en el ejercicio; b) 2.000 euros.

A partir del uno de enero de 2021 ya no tendrán derecho a reducción las prestaciones por contingencias o supuestos excepcionales de liquidez acaecidos en los años 2018, 2017, 2016, 2015 y 2012 o anteriores.

Asimismo, con fecha 8 de julio de 2021 se modifica el Defensor del Partícipe de esta plan, siendo sus datos los siguientes: D.A. DEFENSOR, S.L., con domicilio en C/ Velázquez, 80, 1º Dcha. (28001 Madrid); teléfono: 91.310.40.43; e-mail reclamaciones@da-defensor.org.

Por último, en fecha 31 de mayo de 2021 la Comisión de Control del Fondo al que se encuentra adscrito el Plan de Pensiones modificó la Declaración Comprensiva de los Principios de Inversión del mismo, ampliando las posibilidades de inversión en renta variable en las principales bolsas de los países de la OCDE, y adaptando su Benchmark de referencia a tal efecto. Dicha modificación entrará en vigor el 1 de octubre de 2021, fecha a partir de la cual se encontrará a disposición de los partícipes tanto en la página web como en las Oficinas del Grupo Cooperativo Cajamar..

PLAN DE RENTA VARIABLE MIXTA

Informe a 30/06/2021

Cartera Fondo de Pensiones FONDOCAJAMAR IV, FONDO DE PENSIONES (F1201), en el que se encuentra adscrito el Plan de pensiones **CAJAMAR MIXTO II, Plan de Pensiones (N3420)**. Datos a **30/06/2021**:

TIPO DE ACTIVO	EMPRESA EMISORA	DESCRIPCION DEL VALOR	CODIGO ISIN	FECHA AMORTIZACIÓN	VALOR EFECTIVO	% s/ VALOR EFECTIVO
RENDA VARIABLE	LVMH MOET HENNESSY LOUIS VUITTON SE	LVMH MOET HENNESSY LOUIS VUI	FR0000121014		2.197.499,90	3,37%
RENDA FIJA	CAJAMAR CAJA RURAL SCC	CAJAMA 1 1/4 01/26/22	ES0422714032	26/01/2022	2.029.836,44	3,11%
RENDA FIJA	REPUBLIC OF ITALY	BTPS 1 3/4 07/01/24	IT0005367492	01/07/2024	1.920.422,98	2,95%
RENDA VARIABLE	ANHEUSER-BUSCH INBEV SA/NV	ANHEUSER-BUSCH INBEV SA/NV	BE0974293251		1.793.590,95	2,75%
RENDA VARIABLE	ASML HOLDING NV	ASML HOLDING NV	NL0010273215		1.766.590,60	2,71%
RENDA VARIABLE	TALGO SA	TALGO SA	ES0105065009		1.758.646,53	2,70%
RENDA VARIABLE	AC ELIS SA	ELIS SA	FR0012435121		1.727.529,02	2,65%
RENDA VARIABLE	INDUSTRIA DE DISENO TEXTIL SA	INDUSTRIA DE DISENO TEXTIL	ES0148396007		1.653.510,05	2,54%
RENDA VARIABLE	CIA DE DISTRIBUCION INTEGRAL LOGISTA	CIA DE DISTRIBUCION INTEGRAL	ES0105027009		1.652.051,16	2,54%
RENDA FIJA	REPUBLIC OF ITALY	BTPS 0.35 02/01/25	IT0005386245	01/02/2025	1.628.560,97	2,50%
RENDA VARIABLE	ALLIANZ SE	ALLIANZ SE-REG	DE0008404005		1.617.837,90	2,48%
RENDA VARIABLE	AXA SA	AXA SA	FR0000120628		1.582.212,00	2,43%
RENDA VARIABLE	ESSILOR INTERNATIONAL SA	ESSILORLUXOTTICA	FR0000121667		1.444.183,56	2,22%
RENDA VARIABLE	BNP PARIBAS SA	BNP PARIBAS	FR0000131104		1.332.059,65	2,04%
RENDA VARIABLE	LINDE PLC	LINDE PLC	IE00BZ12WP82		1.318.957,00	2,02%
RENDA VARIABLE	TOTAL SA	TOTAL SE	FR0000120271		1.251.445,85	1,92%
RENDA VARIABLE	CONSTRUCCIONES Y AUXILIAR DE FERROCA	CONSTRUCC Y AUX DE FERROCARR	ES0121975009		1.190.142,90	1,83%
RENDA VARIABLE	KERING SA	KERING	FR0000121485		1.131.295,00	1,74%
RENDA VARIABLE	VIVENDI SA	VIVENDI	FR0000127771		1.109.969,40	1,70%
RENDA FIJA	REPUBLIC OF ITALY	BTPS 1.65 12/01/30	IT0005413171	01/12/2030	1.084.137,57	1,66%
RENDA FIJA	FRENCH REPUBLIC	FRTR 0 03/25/25	FR0013415627	25/03/2025	1.019.840,00	1,56%
RENDA VARIABLE	International Petroleum Corp/Sweden	International Petroleum Corp/S	CA46016U1084		1.001.809,58	1,54%
RENDA FIJA	REPUBLIC OF ITALY	BTPS 4 1/2 03/01/26	IT0004644735	01/03/2026	977.860,96	1,50%
RENDA VARIABLE	SAP SE	SAP SE	DE0007164600		908.650,64	1,39%
RENDA VARIABLE	BANCO SANTANDER SA	BANCO SANTANDER SA	ES0113900J37		897.635,23	1,38%
RENDA VARIABLE	GRIFOLS SA	GRIFOLS SA	ES0171996087		880.778,92	1,35%
RENDA VARIABLE	TUBACEX SA	TUBACEX SA	ES0132945017		880.584,28	1,35%
RENDA VARIABLE	AMADEUS IT GROUP SA	AMADEUS IT GROUP SA	ES0109067019		862.631,44	1,32%
RENDA VARIABLE	CIE GENERALE DES ETABLISSEMENTS MICH	MICHELIN (CGDE)	FR0000121261		858.513,50	1,32%
RENDA VARIABLE	CAIXABANK SA	CAIXABANK SA	ES0140609019		834.217,43	1,28%
RENDA VARIABLE	VOLKSWAGEN AG	VOLKSWAGEN AG-PREF	DE0007664039		820.723,20	1,26%
RENDA VARIABLE	MERLIN PROPERTIES SOCIMI SA	MERLIN PROPERTIES SOCIMI SA	ES0105025003		736.750,56	1,13%
RENDA VARIABLE	SANOFI	SANOFI	FR0000120578		734.801,76	1,13%
RENDA VARIABLE	AIR LIQUIDE SA	AIR LIQUIDE SA	FR0000120073		722.943,36	1,11%
RENDA VARIABLE	KONINKLIJKE PHILIPS NV	KONINKLIJKE PHILIPS NV	NL0000009538		700.149,66	1,07%
RENDA VARIABLE	EDP RENOVAVEIS SA	EDP RENOVAVEIS SA	ES0127797019		689.078,10	1,06%
RENDA VARIABLE	COCA-COLA EUROPEAN PARTNERS PLC	COCA-COLA EUROPEAN PARTNERS	GB00BDCPN049		612.512,56	0,94%
RENDA VARIABLE	NOS SGPS SA	NOS SGPS	PTZON0AM0006		609.586,32	0,94%
RENDA VARIABLE	AENA SA	AENA SME SA	ES0105046009		575.466,30	0,88%
RENDA VARIABLE	Prosus NV	PROSUS NV	NL0013654783		574.815,90	0,88%
RENDA VARIABLE	MAISONS DU MONDE SA	MAISONS DU MONDE SA	FR0013153541		571.573,20	0,88%
RENDA FIJA	REPUBLIC OF ITALY	BTPS 0.9 01/04/2031	IT0005422891	01/04/2031	557.822,71	0,86%
RENDA VARIABLE	INDRA SISTEMAS SA	INDRA SISTEMAS SA	ES0118594417		546.737,45	0,84%
RENDA VARIABLE	ALTRI SGPS SA	ALTRI SGPS SA	PTALT0AE0002		538.871,12	0,83%
RENDA VARIABLE	L'OREAL SA	L'OREAL	FR0000120321		529.502,20	0,81%
RENDA VARIABLE	CREDIT AGRICOLE SA	CREDIT AGRICOLE SA	FR0000045072		478.797,79	0,73%
RENDA VARIABLE	INTESA SANPAOLO SPA	INTESA SANPAOLO	IT0000072618		451.923,00	0,69%
RENDA FIJA	CASSA DEPOSITI E PRESTITI SPA	CDEP 2 1/8 09/27/23	IT0005346579	27/09/2023	427.170,52	0,66%
RENDA VARIABLE	E.ON SE	E.ON SE	DE000ENAG999		394.578,56	0,61%
RENDA VARIABLE	ENCE ENERGIA Y CELULOSA SA	ENCE ENERGIA Y CELULOSA SA	ES0130625512		329.742,22	0,51%
RENDA VARIABLE	ING GROEP NV	ING GROEP NV	NL0011821202		324.953,80	0,50%
RENDA FIJA	FERROVIAL EMISIONES SA	FERSM 1.382 05/14/26	ES0205032032	14/05/2026	317.741,87	0,49%
RENDA FIJA	INTESA SANPAOLO SPA	ISPIM 1 07/04/24	XS2022425297	04/07/2024	311.928,12	0,48%
RENDA FIJA	INTESA SANPAOLO SPA	ISPIM 1 11/19/26	XS2081018629	19/11/2026	311.105,88	0,48%
RENDA FIJA	FUNDACION BANCARIA CAIXA D'ESTALVIS	CAIXAB 1 1/2 05/10/23	ES0205045018	10/05/2023	309.412,77	0,47%
RENDA FIJA	UNICREDIT SPA	UCGIM 1 01/18/23	XS1754213947	18/01/2023	306.412,73	0,47%
RENDA FIJA	BANCO DE SABADELL SA	SABSM 0 7/8 03/05/23	XS1731105612	05/03/2023	305.236,44	0,47%
RENDA FIJA	SANTANDER CONSUMER FINANCE SA	SANSCF 0 3/8 01/17/25	XS2100690036	17/01/2025	304.102,48	0,47%
RENDA FIJA	RCI BANQUE SA	RENAUL Float 01/12/23	FR0013309606	12/01/2023	301.023,00	0,46%
RENDA FIJA	UNICREDIT SPA	UCGIM 0.325 01/19/26	XS2289133915	19/01/2026	299.961,74	0,46%
RENDA FIJA	FORD MOTOR CREDIT CO LLC	F Float 11/15/23	XS1821814982	15/11/2023	296.004,45	0,45%
RENDA VARIABLE	ENEL SPA	ENEL SPA	IT0003128367		280.440,42	0,43%
RENDA VARIABLE	DANONE SA	DANONE	FR0000120644		276.307,98	0,42%
RENDA FIJA	UNICREDIT SPA	UCGIM 1.8 01/20/30	XS2104968404	20/01/2030	261.619,93	0,40%
RENDA FIJA	FRESENIUS MEDICAL CARE AG & CO KGAA	FMEGR 0 5/8 11/30/26	XS2084497705	30/11/2026	255.860,03	0,39%
RENDA FIJA	BPCE SA	BPCEGP 4 5/8 07/18/23	FR0011538222	18/07/2023	227.973,84	0,35%
RENDA FIJA	AEROPORTS DE PARIS	ADFP 2 1/8 10/02/26	FR0013505625	02/10/2026	226.571,48	0,35%
RENDA FIJA	IE2 HOLDCO SAU	VIESGO 2 7/8 06/01/26	XS1419664997	01/06/2026	223.350,85	0,34%
RENDA FIJA	ABERTIS INFRAESTRUCTURAS SA	ABESM 1 7/8 03/26/32	XS2055652056	26/03/2032	213.934,30	0,33%
RENDA FIJA	ENI SPA	ENIM 1 1/4 05/18/26	XS2176783319	18/05/2026	211.714,52	0,32%
RENDA FIJA	ENGIE SA	ENGIFP 1 3/8 03/27/25	FR0013504644	27/03/2025	211.023,75	0,32%
RENDA FIJA	GALP GAS NATURAL DISTRIBUICAO SA	GALPNA 1 3/8 09/19/23	PTGGDAOE0001	19/09/2023	208.039,73	0,32%
RENDA FIJA	RED ELECTRICA CORP SA	REESM 0 7/8 04/14/25	XS2154441120	14/04/2025	207.479,18	0,32%
RENDA FIJA	LVMH MOET HENNESSY LOUIS VUITTON SE	MCFF 0 3/4 04/07/25	FR0013506508	07/04/2025	207.213,21	0,32%
RENDA FIJA	CAIXABANK SA	BKIASM 0 3/4 07/09/26	ES0213307053	09/07/2026	206.373,01	0,32%
RENDA FIJA	CAIXABANK SA	CABKSM 0 3/4 07/10/26	XS2200150766	10/07/2026	205.778,90	0,32%
RENDA FIJA	BPCE SA	BPCEGP 0 5/8 09/26/24	FR0013429073	26/09/2024	204.870,63	0,31%
RENDA FIJA	AROUNDTOWN SA	ARNDTN 0 5/8 07/09/25	XS2023872174	09/07/2025	204.385,18	0,31%

Cartera Fondo de Pensiones

TIPO DE ACTIVO	EMPRESA EMISORA	DESCRIPCION DEL VALOR	CODIGO ISIN	FECHA AMORTIZACIÓN	VALOR EFECTIVO	% s/ VALOR EFECT TOTAL
RENDA FIJA	FCE BANK PLC	F 1.615 05/11/23	XS1409362784	11/05/2023	204.276,47	0,31%
RENDA FIJA	CAIXABANK SA	CABKSM 0 5/8 10/01/24	XS2055758804	01/10/2024	204.137,51	0,31%
RENDA FIJA	CREDIT AGRICOLE SA/LONDON	ACAFP 0 1/2 06/24/24	XS2016807864	24/06/2024	203.210,44	0,31%
RENDA FIJA	SOCIETE GENERALE SA	SOCGEN Float 05/22/24	XS1616341829	22/08/2024	202.893,25	0,31%
RENDA FIJA	DAIMLER INTERNATIONAL FINANCE BV	DAIGR 0 1/4 11/06/23	DE000A2R9ZT1	06/11/2023	202.063,29	0,31%
RENDA FIJA	INTESA SANPAOLO SPA	INTESA SANPAOLO 0 3/4 03/16/28	XS2317069685	16/03/2028	201.525,62	0,31%
RENDA FIJA	AT&T INC	T 0 1/4 03/04/26	XS2051361264	04/03/2026	201.271,64	0,31%
RENDA FIJA	DH EUROPE FINANCE SA	DHR 0.2 03/18/26	XS2050404636	18/03/2026	201.133,97	0,31%
RENDA FIJA	VOLKSWAGEN LEASING GMBH	VW 0 1/4 01/12/26	XS2282094494	12/01/2026	200.935,51	0,31%
RENDA FIJA	POSTE ITALIANE SPA	POSIM 0 12/10/24	XS2270395408	10/11/2024	199.778,00	0,31%
RENDA FIJA	CELLNEX TELECOM SA	CLNXSM 1 04/20/27	XS2102934697	20/04/2027	198.084,00	0,30%
RENDA FIJA	DAIMLER INTERNATIONAL FINANCE BV	DAIGR 1 3/8 06/26/26	DE000A2RYD91	26/06/2026	192.292,32	0,30%
RENDA FIJA	UNITED KINGDOM OF GREAT BRITAIN AND	UKT 4 3/4 12/07/30	GB00B24FF097	07/12/2030	191.849,53	0,29%
RENDA FIJA	INTESA SANPAOLO SPA	ISPIM 6 5/8 09/13/23	XS0971213201	13/09/2023	118.445,70	0,18%
RENDA FIJA	UNICREDIT SPA	UCGIM 6.95 10/31/22	XS0849517650	31/10/2022	113.621,95	0,17%
RENDA FIJA	VIVENDI SA	VIVFP 1 1/8 12/11/28	FR0013424876	11/12/2028	104.901,52	0,16%
RENDA FIJA	BANKINTER SA	BKTSM 0 7/8 07/08/26	ES0213679HN2	08/07/2026	103.267,82	0,16%
RENDA FIJA	BANCO DE SABADELL SA	SABSMS 1 1/8 03/11/27	XS2228245838	11/03/2027	103.097,12	0,16%
RENDA FIJA	BANCO BILBAO VIZCAYA ARGENTARIA SA	BBVASM 0 3/4 06/04/25	XS2182404298	04/06/2025	103.077,42	0,16%
RENDA FIJA	PETROLEOS MEXICANOS	PEMEX 2 1/2 08/21/21	XS1568875444	21/08/2021	102.351,84	0,16%
RENDA FIJA	PEPSI CO INC	PEP 0 1/4 05/06/24	XS2168625460	06/05/2024	101.541,67	0,16%
RENDA FIJA	FCA BANK SPA/IRELAND	FCABNK 0 1/2 09/18/23	XS2231792586	18/09/2023	101.484,41	0,16%
RENDA FIJA	SIEMENS FINANCIERINGSMAATSCHAPPIJ NV	SIEGR 0 1/4 06/05/24	XS2182055181	05/06/2024	101.398,12	0,16%
RENDA FIJA	BPCE SA	BPCEGP 0 1/2 02/24/27	FR0013455540	24/02/2027	100.896,60	0,15%
RENDA FIJA	REPSOL INTERNATIONAL FINANCE BV	REPSM 0 1/8 10/05/24	XS2241090088	05/10/2024	100.740,78	0,15%
RENDA FIJA	BANQUE FEDERATIVE DU CREDIT MUTUEL S	BFCM 0.1 10/08/27	FR00140003P3	08/10/2027	99.615,60	0,15%
RENDA FIJA	Cellnex Finance Company S.A.	CLNXSM 0 3/4 11/15/26	XS2300292617	15/11/2026	99.525,16	0,15%
RENDA FIJA	ADIDAS AG	ADSGR 0 10/05/28	XS2240505268	05/10/2028	99.288,00	0,15%
RENDA FIJA	TELECOM ITALIA	TITIM 1 5/8 01/18/29	XS2288109676	18/01/2029	99.094,68	0,15%
TESORERÍA	CAJAMAR CAJA RURAL SCC	CC CAJAMAR			1.298.435,16	1,99%
TESORERÍA	CECABANK SA	CC CECABANK			474.023,00	0,73%